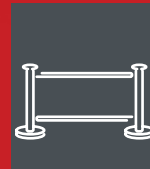
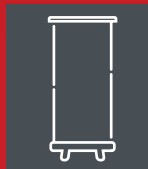




The Display Handbook 22/23



Kreatywne rozwiązanie na każdą potrzebę

Stwórz większą świadomość marki, aby wyróżnić się z tłumu

Nasza bogata oferta produktów wystawienniczych obejmuje wszystko, od przenośnych tablic A-sign, roll upów i wyświetlaczy cyfrowych po niestandardowe stojaki wystawowe, pomagając markom w kreatywnym przyciąganiu uwagi docelowych odbiorców za pomocą różnorodnych rozwiązań i żywych grafik.



Best seller



Rok gwarancji na konstrukcję



5 lat gwarancji na konstrukcję



Torba w zestawie



Produkt podświetlony



Do użytku zewnętrznego



Dostępne niestandardowe rozmiary



Wyprodukowane w Europie



Do użycia z grafiką tekstylną



Do użycia z grafiką PCV



Do użycia z grafiką samoprzylepną



Do użycia z grafiką na panelu



Nadruk bezpośrednio na konstrukcji



Zawartość

Stoiska Wystawiennicze	6
Modulate™	9
Formulate	23
Vector	30
Linear	50
Konstrukcje Podwieszane	60
Tower	65
Ścianki Reklamowe	66
Podświetlane Ścianki Pop-Up	68
Niepodświetlane Ścianki Pop-Up	69
Niepodświetlane Tekstylne Ścianki Rurowe	74
Niepodświetlane Ścianki Napinane	75
Niepodświetlane Ścianki Napinane	76
Systemy Reklamowe I Informacyjne	78
Niepodświetlane Wolnostojące	80
Niepodświetlane Ścienne	86
Podświetlane Ścienne	88
Niepodświetlane Podwieszane	90
Strata	92
Banery Reklamowe	94
Kasetony LED	96
Niepodświetlane Systemy Tekstylne	99
Niepodświetlane Ramy Segmentowe	100
Roll-upy	101
Banery Napinane (Banery L)	106
Banery Napinane (Banery X)	107
Flagi	108
Flagi Wolnostojące	110
Wolnostojące Podstawy	112
Flagi Montowane Na Słupkach	116
Przenośne Plecakowe	117
Namioty	118
Namioty Rozkładane	120
Namioty Nadmuchiwane	123
Lady	124
Niepodświetlane Promocyjne / Ekspozycyjne	126
Podświetlane Promocyjne / Ekspozycyjne	129
Barierki	130
Standardowe Barierki Do Kontroli Ruchu	132
Akcesoria	134
Stojaki Na Materiały Drukowane	136
Oświetlenie	137
Akcesoria Do Oświetlenia	139
Przenośne Torby Transportowe	140
Wystawowe Transport	142
Niestandardowe I Wykonane Na Zamówienie	145
Zastosowanie	146





Rozwiązanie dla każdego wymagania

Nasza wszechstronna oferta kreatywnych rozwiązań wystawienniczych

Naszym celem jest oferowanie kompleksowego asortymentu innowacyjnych produktów dla różnych branż i zastosowań od jednego dostawcy. Dzięki temu nasi klienci - dostawcy usług poligraficznych, agencje marketingowe i wykonawcy stoisk, z którymi współpracujemy, mogą oferować swoim docelowym odbiorcom prawdziwie konkurencyjne usługi.

Ta kolekcja zawiera nasze portfolio skutecznych narzędzi komunikacyjnych, w tym nasze najnowsze produkty.

01 Stoiska Wystawiennicze

Kompletne rozwiązania dla stoisk wystawienniczych, zawierające konstrukcje podwieszane, stoiska modułowe, kolumny i stoiska na zamówienie



02 Ścianki Reklamowe

Wielkoformatowe tła, które idealnie nadają się na konferencje, akcje promocyjne i eventy



03 **Systemy Reklamowe I Informacyjne**

Profesjonalne rozwiązania w zakresie oznakowania ściennego, wolnostojącego i podwieszanego



04 **Bannery Reklamowe**

Przenośne opcje ekspozycyjne, idealne do tymczasowego rozmieszczenia



05 **Flagi**

Zwróć uwagę na odległość z przyciągającymi wzrok rozwiązaniami flagowymi



06 **Namioty**

Doskonałe tymczasowe rozwiązania zewnętrzne



07 **Lady**

Adaptowalne i przenośne lady tymczasowe do zastosowań promocyjnych, ekspozycyjnych i wystawienniczych



08 **Barierki**

Adaptowalne i przenośne lady tymczasowe do zastosowań promocyjnych, ekspozycyjnych i wystawienniczych



09 **Akcesoria**

Akcesoria mające na celu zwiększenie funkcjonalności wybranego asortymentu





Stoiska Wystawiennicze

Stoiska wystawiennicze stanowią idealne rozwiązanie dla szeregu różnych zastosowań. Od wystaw przez konferencje, eventy, strefy sprzedaży detalicznej po witryny i salony wystawowe – można je wykorzystać na nieskończenie wiele sposobów. Idealne stoisko pozwala się zaprezentować i zwiększa szanse na interakcję z obecnymi i potencjalnymi klientami.

Nasza gama produktów obejmuje konstrukcje podwieszane, które już z daleka przyciągają wzrok, elementy modułowe i kolumny ekspozycyjne, które można łączyć, aby uzyskać nowoczesną i atrakcyjną przestrzeń wystawową. Kompleksowe systemy modułowe: Vector, Linear, Modulate™ i Formulate zostały zaprojektowane tak, by umożliwiać stworzenie stoiska, które można ponownie skonfigurować i wykorzystać.

Dodatkowo wszystkie stoiska modułowe pozwalają na wymianę grafiki, co chroni inwestycję w sprzęt, a jednocześnie umożliwia aktualizację przekazu marketingowego. Dzięki kolekcji wstępnie skonfigurowanych rozwiązań stworzenie efektywnego stoiska wystawowego jest niezwykle proste. Wystarczy wybrać projekt będący inspiracją, uwzględniając metraż i parametry cenowe. Jeżeli potrzebne jest bardziej wyjątkowe stoisko, elementy modułowe można również dostosować do indywidualnych wymagań.



Odkryj nasze rozwiązania dla stoisk podzielone na 5 serii:

Modulate™

Modulate™ jest wynikiem połączenia dwóch oryginalnych koncepcji: Formulate i Vector. Seria składa się z różnych ram wykonanych z aluminiowych rur, wyposażonych w system magnetyczny MagLink. Gama produktów Modulate™ pozwala na skonstruowanie setek różnorodnych konfiguracji.

Formulate

Oryginalna koncepcja, która łączy kontrolę przestrzenną konstrukcji rurowych z nieskończonymi możliwościami druku na tkaninach. Opiera się na nadaniu kształtu aluminiowym rurkom o średnicy 30 mm i 50 mm, tworząc struktury o innowacyjnych kształtach, które wzmacniają przekaz marki.

Vector

Jedno z najprostszych i najbardziej uniwersalnych rozwiązań komunikacyjnych na rynku. Vector to system aluminiowych ram z grafiką z naciągniętej tkaniny, który dopasować można do każdej sytuacji.

Linear

Wszechstronne rozwiązanie dla punktów sprzedaży i stoisk wystawienniczych. Wykorzystuje ono elastyczne i sztywne panele PCV. Konstrukcja Linear może być widoczna lub w całości pokryta grafiką. Stoiska Linear można skonfigurować zależnie od dostępnej przestrzeni i pożądanego wyglądu.

Podwieszenia

Spraw, aby Twoje stoiska wyróżniały się dzięki przyciągającym wzrok podwieszeniom Vector LED. Vector LED to doskonałe połączenie naszych wszechstronnych ram Vector z wydajnym systemem LED. Można również wybrać jedno z naszych lekkich podwieszeń Formulate, które dopełni projekt stoiska. Konstrukcja podwieszeń Formulate jest wykonana z lekkich rur o średnicy 30 mm, na które można nałożyć idealnie dopasowaną grafikę tekstylną.

Tower

Formulate Tower to sprawdzi się do oznakowania, wskazania drogi lub jako element dekoracji. Drukowana grafika tekstylna umożliwi przekazanie komunikatów marketingowych na wszystkich czterech ścianach, wykorzystując całą powierzchnię systemu.

Komunikacja na targach

Dlaczego warto wystawiać się na targach?

Targi pozostają preferowanym medium dla firm chcących zwiększyć swoją popularność i promować swój wizerunek.

Korzyści płynące z targów są liczne i bardzo atrakcyjne. Pozwalają one na przeprowadzenie kilku działań w stosunkowo krótkim czasie:

- Prospekting
- Obserwacja rynku
- Prezentacja nowych produktów
- Budowanie lojalności klientów
- Tworzenie sieci kontaktów biznesowych

Centralny punkt: Twoje stoisko

Sukces każdego wydarzenia zależy od stosunku poniesionych kosztów do pozyskanych leadów i spotkań z potencjalnymi klientami.

Aby mieć pewność, że Twoje stoisko wspomogę Twoje działania, odpowiedz na poniższe pytania:

1. Lokalizacja :

Jak duża jest przestrzeń?

Ile otwartych stron powinno mieć stoisko?

2. Konstrukcja :

Jaki rodzaj grafiki - tekstylna, na sztywnym lub elastycznym panelu?

Czy będzie potrzebny komunikat na wysokości - za pomocą dodatkowego oznakowania lub podwyższenia elementów stoiska?

Czy będziesz potrzebować miejsca do przechowywania materiałów i narzędzi?

Jakie powinno być oświetlenie stoiska?

3. Użytkowanie :

Jak często będziesz korzystać ze stoiska?

Czy stoisko powinno mieć możliwość zmiany jego kształtu i wielkości?

Jakimi środkami transportu dysponujesz?

Czy stoisko będzie w przyszłości wykorzystane ponownie podczas innych wydarzeń?

4. Budżet :

Jaki jest budżet na stoisko?

Po ilu wydarzeniach inwestycja w stoisko się zwróci?

Klucze do sukcesu

Aby mieć udane targi, konieczne jest :

- Ustalić od 3 do 5 celów, które będą wyznacznikiem strategii marketingowej wydarzenia
- Zapewnić maksymalny efekt wizualny dzięki wysokiej jakości stoisku, które wzmocni wizerunek firmy (otwarcia, podwieszane komunikaty, grafiki, materiały, itp.)
- Wdrożenie skutecznej komunikacji i promocji: przed, w trakcie i po imprezie (m.in e-mailing, zaproszenie, social media, promocja stoiska)

Dlaczego warto wybrać stoisko modułowe?

- Lekkie i kompaktowe
- Możliwość rekonfiguracji
- Szybki zwrot kosztów
- Trwałe
- Łatwość montażu
- Standardowe lub wykonane na zamówienie
- Nieograniczona możliwość wymiany komunikatów
- Ergonomiczne



MODULATE™

Modulate™



Najlepszy sposób na przyciągnięcie uwagi

Modulate™ jest wynikiem połączenia dwóch oryginalnych koncepcji cieszących się uznaniem w branży wystawienniczej. Seria łączy w sobie zalety systemów rurowych Formulate z modułowością profili Vector


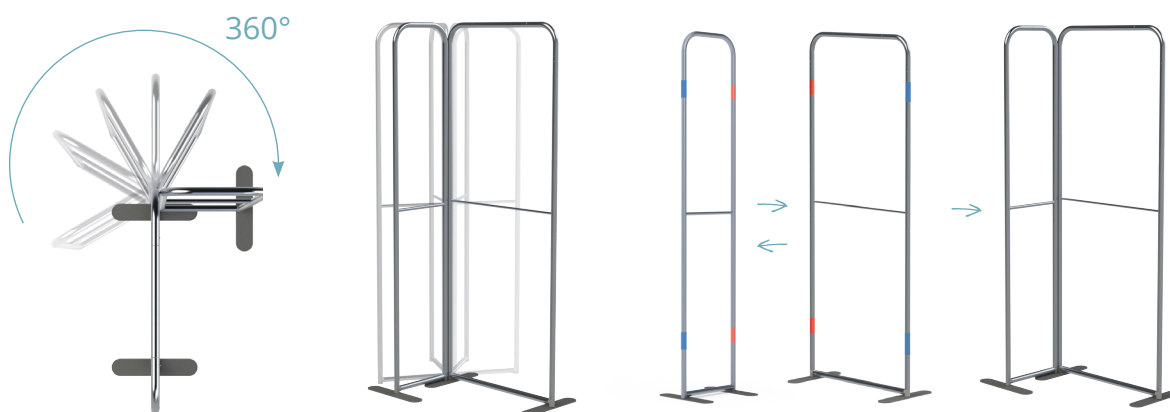
Modulate™ to ramy wykonane z aluminiowych rur i pokrytych drukowaną grafiką tekstylną. Ramy te można łatwo połączyć ze sobą za pomocą silnych magnesów umieszczonych wewnątrz każdej konstrukcji.

Dzięki prostym połączeniom magnetycznym można łączyć różne ramy Modulate™, tworząc konfiguracje dla wszystkich obszarów komunikacyjnych: w punktach sprzedaży, na targach, w strefach wystawowych, w centrach handlowych lub po prostu w samych firmach.


Złącze MagLink, proste, szybkie i rekonfigurowalne



Dzięki ekskluzywnemu systemowi magnetycznemu MagLink zintegrowanemu z konstrukcją, możesz połączyć ramy ze sobą, po prostu przesuwaną je bliżej siebie.



Opcjonalne przedłużenie o 400 mm w celu zmiany wysokości konstrukcji




Złącza MagLink 360° na każdym maszcie



Torba transportowa Modulate™ z dedykowanymi przegrodami na stopy i grafikę




Intuicyjne oznaczenia na każdej sekcji ułatwiają montaż



System samoblokujący z elastycznymi masztami i przyciskiem



Zaokrąglone lub proste narożniki z MOD-SQ-ANGLE



2 Stopy stabilizujące z systemem Twist & Lock, dostarczane z każdą ramą



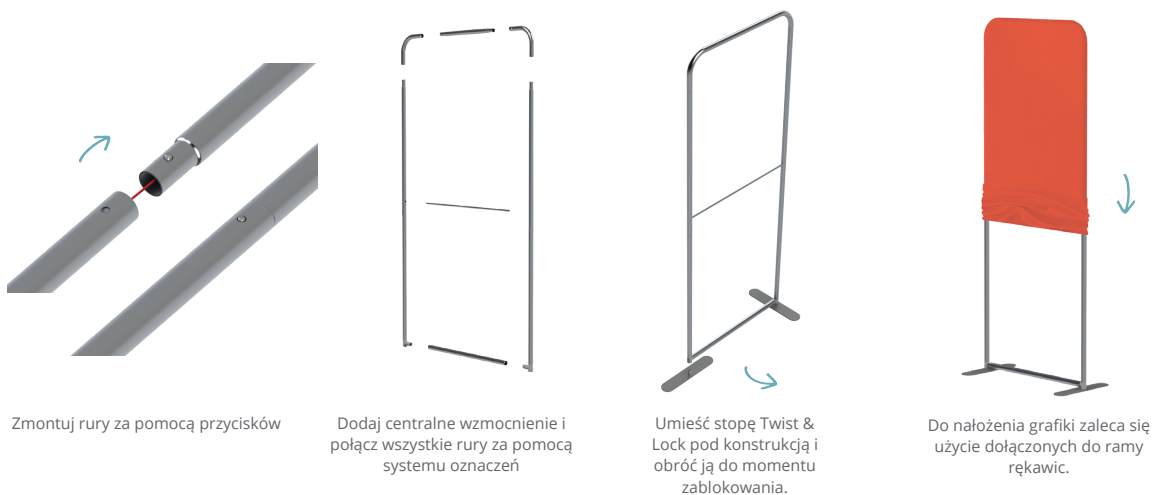
Centralna rura wzmacniająca (średnica 18 mm)



Dwustronna grafika tekstylna wykończona zamkiem błyskawicznym

Intuicyjny montaż bez użycia narzędzi

Konstrukcje Modulate™ są łatwe w montażu i nie wymagają użycia narzędzi. Każda sekcja posiada oznaczenia (numer i kolor) i jest połączona za pomocą zacisków. Po złożeniu konstrukcji nogi Twist & Lock należy obrócić, aż zablokują się w miejscu, tworząc idealnie stabilną, wolnostojącą ramę. Wykończ ramę, wsuwając na nią tekstylną grafikę z nadrukiem, która dopasowuje się do konturów ramy.

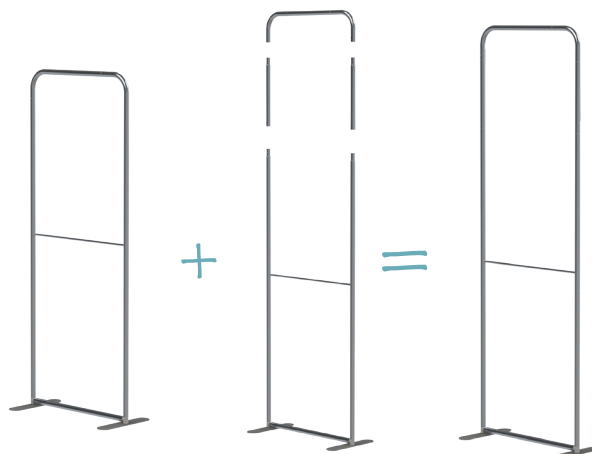


Montaż stóp Twist & Lock



Konstrukcje z unikalnymi innowacjami technologicznymi!

Aby dodać wszechstronności konstrukcjom Modulate™, można dodać przedłużenie rurowe 400 mm. Dzięki temu możemy używać tej samej ramy w dwóch różnych wysokościach.



Standardowe ramy Modulate™

Modulate™ to innowacyjny dwustronny system, który składa się z lekkich ram aluminiowych, pokrytych drukowaną grafiką tekstylną. Ramy łączą się ze sobą za pomocą silnych magnesów umieszczonych wewnątrz każdego elementu i mogą być połączone pod dowolnym kątem, aby stworzyć różnorodne kompozycje. Dopełnieniem konstrukcji jest napinana grafika tekstylna, którą naciąga się na ramę i zapina zamkiem błyskawicznym przy podstawie. Ramy Modulate™ dostępne są w różnych szerokościach i dwóch opcjach wysokości. Każda rama dostarczana jest z dwiema stopami stabilizującymi. Ramy Modulate™ Straight mogą być wykorzystane jako samodzielna ścianka lub połączone z innymi produktami Modulate™ w celu stworzenia setek zróżnicowanych konfiguracji.

Materiał	Aluminium
Średnica rur	Ø 30 mm
Montaż	Klips samozatraskujący
Kształt	Prosty
Grafika	Jednostronna lub dwustronna
Montaż grafiki	Zakładana na system, napinana za pomocą zamka błyskawicznego
Przeznaczenie	Ścianka wolnostojąca ze stopami (w zestawie)
Torba transportowa	Torba transportowa Modulate™ z dedykowanymi kieszeniami na stopy i grafikę



Modulate™ Straight

Modulate™ Straight 420, 424




Straight 420 narożniki łukowe	MOD-S-420	⊗ 2000 (wys.) x 418 (szer.) x 400 (gł.) mm
Straight 424 narożniki łukowe	MOD-S-424	⊗ 2400 (wys.) x 418 (szer.) x 400 (gł.) mm
Straight 420 narożniki proste	MOD-S-420-SQ	⊗ 2000 (wys.) x 418 (szer.) x 400 (gł.) mm
Straight 424 narożniki proste	MOD-S-424-SQ	⊗ 2400 (wys.) x 418 (szer.) x 400 (gł.) mm



Modulate™ Straight 820, 824



Straight 810 narożniki łukowe	MOD-S-810	⊗ 1000 (wys.) x 818 (szer.) x 400 (gł.) mm
Straight 820 narożniki łukowe	MOD-S-820	⊗ 2000 (wys.) x 818 (szer.) x 400 (gł.) mm
Straight 824 narożniki łukowe	MOD-S-824	⊗ 2400 (wys.) x 818 (szer.) x 400 (gł.) mm
Straight 810 narożniki proste	MOD-S-810-SQ	⊗ 1000 (wys.) x 818 (szer.) x 400 (gł.) mm
Straight 820 narożniki proste	MOD-S-820-SQ	⊗ 2000 (wys.) x 818 (szer.) x 400 (gł.) mm
Straight 824 narożniki proste	MOD-S-824-SQ	⊗ 2400 (wys.) x 818 (szer.) x 400 (gł.) mm



Modulate™ Straight 1020, 1024




Straight 1020 narożniki łukowe	MOD-S-1020	Ⓜ 2000 (wys.) x 1018 (szer.) x 400 (gł.) mm
Straight 1024 narożniki łukowe	MOD-S-1024	Ⓜ 2400 (wys.) x 1018 (szer.) x 400 (gł.) mm
Straight 1020 narożniki proste	MOD-S-1020-SQ	Ⓜ 2000 (wys.) x 1018 (szer.) x 400 (gł.) mm
Straight 1024 narożniki proste	MOD-S-1024-SQ	Ⓜ 2400 (wys.) x 1018 (szer.) x 400 (gł.) mm



Modulate™ Straight 1820, 1824




Straight 1820 narożniki łukowe	MOD-S-1820	Ⓜ 2000 (wys.) x 1818 (szer.) x 400 (gł.) mm
Straight 1824 narożniki łukowe	MOD-S-1824	Ⓜ 2400 (wys.) x 1818 (szer.) x 400 (gł.) mm
Straight 1820 narożniki proste	MOD-S-1820-SQ	Ⓜ 2000 (wys.) x 1818 (szer.) x 400 (gł.) mm
Straight 1824 narożniki proste	MOD-S-1824-SQ	Ⓜ 2400 (wys.) x 1818 (szer.) x 400 (gł.) mm



Modulate™ Straight 2020, 2024



Straight 2020 narożniki łukowe	MOD-S-2020	Ⓜ 2000 (wys.) x 2018 (szer.) x 400 (gł.) mm
Straight 2024 narożniki łukowe	MOD-S-2024	Ⓜ 2400 (wys.) x 2018 (szer.) x 400 (gł.) mm
Straight 2020 narożniki proste	MOD-S-2020-SQ	Ⓜ 2000 (wys.) x 2018 (szer.) x 400 (gł.) mm
Straight 2024 narożniki proste	MOD-S-2024-SQ	Ⓜ 2400 (wys.) x 2018 (szer.) x 400 (gł.) mm



Modulate™ Slope

Modulate™ Slope



Materiał	Aluminium
Średnica rur	Ø 30 mm
Montaż	Klips samozatraskujący
Kształt	Prosty
Grafika	Jednostronna lub dwustronna
Montaż grafiki	Zakładana na system, napinana za pomocą zamka błyskawicznego
Przeznaczenie	Ścianka wolnostojąca ze stopami (w zestawie)
Torba transportowa	Torba transportowa Modulate™ z dedykowanymi kieszeniami na stopy i grafikę

Slope 1	MOD-SS-824-01	📏 2300 (wys.) x 818 (szer.) x 400 (gł.) mm
Slope 2	MOD-SS-824-02	📏 2400 (wys.) x 818 (szer.) x 400 (gł.) mm



Slope 1

Slope 2


Modulate™ Door




Drzwi Modulate™ łączy się za pomocą silnych magnesów z sąsiadującymi ramami Modulate™. Ich montaż nie wymaga użycia narzędzi. Idealne rozwiązanie do szybkiego stworzenia np. przestrzeni magazynowej. Grafika tekstylna napina się na konstrukcji dzięki zamkowi błyskawicznemu.

Materiał	Aluminium
Średnica rur	30 mm Ø
Montaż	Klips samozatraskujący
Kształt	Prosty
Grafika	Dwustronny
Montaż grafiki	Zakładana na system, napinana za pomocą zamka błyskawicznego
Przeznaczenie	Ścianka wolnostojąca ze stopami (w zestawie)
Torba transportowa	Torba transportowa Modulate™ z dedykowanymi kieszeniami na stopy i grafikę

Drzwi Modulate™ narożniki łukowe	MOD-S-DOOR-820	📏 2000 (wys.) x 800 (szer.) x 120 (gł.) mm
	MOD-S-DOOR-824	📏 2400 (wys.) x 800 (szer.) x 120 (gł.) mm
Drzwi Modulate™ narożniki proste	MOD-S-DOOR-820-SQ	📏 2000 (wys.) x 800 (szer.) x 120 (gł.) mm
	MOD-S-DOOR-824-SQ	📏 2400 (wys.) x 800 (szer.) x 120 (gł.) mm



2 uchwyty i 1 ogranicznik dla drzwi Modulate™ MOD-S-DOOR-SP-01 w zestawie



2 Stopy kwadratowe Twist & Lock MOD-FOOT-SQ-P w zestawie



Regulowana stopa Formulate FMLT-MOD-30-ADJ-F w zestawie



Nasze drzwi Modulate™ mogą być stosowane z klamką po lewej lub po prawej stronie

Modulate™ Akcesoria

Półstopy Modulate™ (para)

MOD-HALF-FOOT-P

40 (wys.) x 215 (szer.) x 80 (gł.) mm



Modulate™ płaskie stopy (para)

MOD-FOOT-P

40 (wys.) x 400 (szer.) x 80 (gł.) mm



Torba transportowa Modulate™

MOD-BAG

225 (wys.) x 1020 (szer.) x 100 (gł.) mm



Zestaw przedłużek Modulate™ 400mm

MOD-EXT400MM

3 rury - 400 (wys.) x 30 ø mm



Mocowanie do lampek - do systemów rurowych 30mm

US903

32 (wys.) x 48 (szer.) x 50 (gł.) mm



Formulate Uchwyt na telewizor

LN136

1800 (wys.) x 900 (szer.) x 650 (gł.) mm



Przykłady Pre-Konfigurowanych Stoisk Modulate™

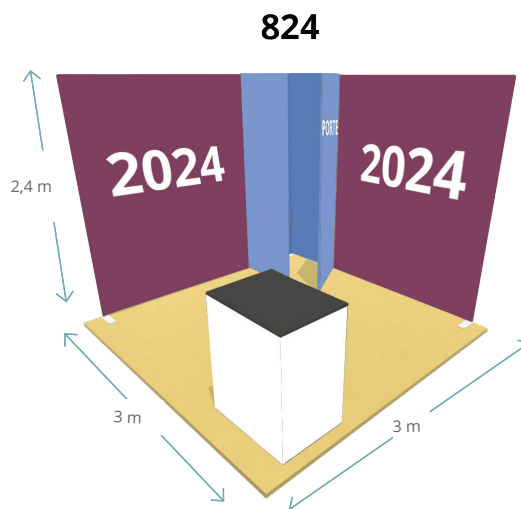
W tej części przedstawiono przykłady wstępnie skonfigurowanych stoisk Modulate™, które mogą być stworzone przy użyciu różnych produktów i akcesoriów z serii Modulate™.

Modulate™ Stoisko 9m²




Materiał	Aluminium
Średnica rur	30 mm Ø
Montaż	Bez użycia narzędzi, klipsy samozatraskujące
Grafika	Dwustronny
Montaż grafiki	Zapinana na zamek błyskawiczny grafika tekstylna

Straight 2024 narożniki proste (x2)	MOD-S-2024-SQ
Straight 824 narożniki proste (x3)	MOD-S-824-SQ
Drzwi Modulate™	MOD-S-DOOR-824-SQ
Para płaskich półstóp (x2)	MOD-HALF-FOOT-P
Lada Modulate™	FORM-MOD-CNTR-01
Półka wewnętrzna	FORM-MOD-CNTR-02



Zaplecze Modulate™



Oświetlenie LED-STRIP-ARM-BDLK opcjonalnie



Zaciski US903




Torba MOD-BAG

Modulate™ Stoisko 12m²



Material	Aluminium
Średnica rur	30 mm Ø
Montaż	Bez użycia narzędzi, klipsy samozatraskujące
Grafika	Dwustronny
Montaż grafiki	Zapinana na zamek błyskawiczny grafika tekstylna

Straight 2024 narożniki proste (x3)	MOD-S-2024-SQ
Straight 2024 narożniki proste	MOD-S-1024-SQ
Straight 824 narożniki proste (x4)	MOD-S-824-SQ
Drzwi Modulate™	MOD-S-DOOR-824-SQ
Para płaskich półstóp x4	MOD-HALF-FOOT-P



Opcjonalne podświetlenie
PS950-1000 LED



Półstopy Twist & Lock
MOD-HALF-FOOT-P
szary lub biały



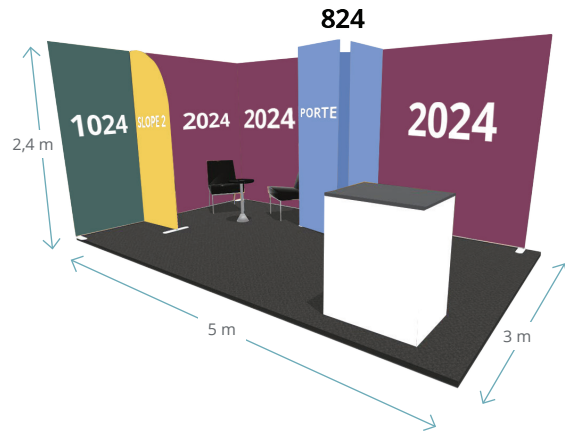
2 uchwyty i 1 ogranicznik
dla drzwi Modulate™
MOD-S-DOOR-SP-01
w zestawie

Modulate™ Stoisko 15m²



Materiał	Aluminium
Średnica rur	30 mm Ø
Montaż	Bez użycia narzędzi, klipsy samozatrzaszkujące
Grafika	Dwustronny
Montaż grafiki	Zapinana na zamek błyskawiczny grafika tekstylna

Straight 2024 narożniki proste (x3)	MOD-S-2024-SQ
Straight 1024 narożniki proste	MOD-S-1024-SQ
Straight 824 narożniki proste (x3)	MOD-S-824-SQ
Slope 2	MOD-SS-824-02
Drzwi Modulate™	MOD-S-DOOR-824-SQ
Para płaskich półstóp x4	MOD-HALF-FOOT-P
Lada Modulate™	FORM-MOD-CNTR-01
Półka wewnętrzna	FORM-MOD-CNTR-02



Dostosowanie stoiska za pomocą dodatkowych elementów Modulate™



Opcjonalne podświetlenie PS950-1000 LED



Półstopy Twist & Lock MOD-HALF-FOOT-P szary lub biały



Uzupełnij o blat Modulate™

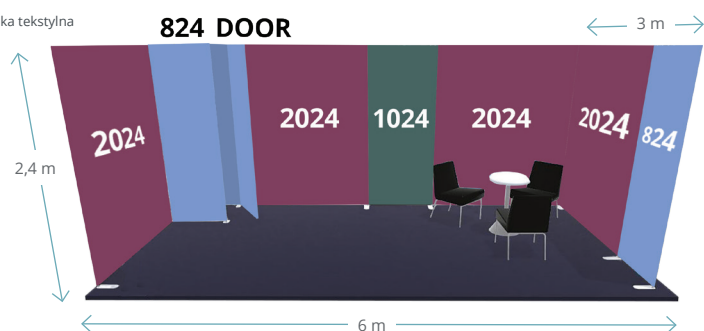
Modulate™ Stoisko 18m²




Seria Modulate™ jest idealna do projektowania małych i średnich stoisk wystawienniczych. Montaż konstrukcji Modulate™ jest prosty, bez użycia narzędzi i pozwala na nieograniczoną modularność i ewolucję Twoich konfiguracji.

Materiał	Aluminium
Średnica rur	30 mm Ø
Assembly	Montaż Bez użycia narzędzi, klipsy samozatraskujące
Grafika	Dwustronny
Montaż grafiki	Zapinana na zamek błyskawiczny grafika tekstylna

Straight 2024 narożniki proste (x4)	MOD-S-2024-SQ
Straight 1024 narożniki proste	MOD-S-1024-SQ
Straight 824 narożniki proste (x4)	MOD-S-824-SQ
Drzwi Modulate™	MOD-S-DOOR-824-SQ



Zaplecze Modulate™ z drzwiami z klamką (bez zamka)



Montaż bez użycia narzędzi i dodatkowych złączek

Łatwy montaż pozwala na dowolne rekonfigurowanie i wielokrotne wykorzystywanie systemu. Dowolnie łącz ze sobą elementy Modulate™ tworząc różne kompozycje.

Modulate Niepodświetlane Stoiska Custom

Modulate™ Stoisko Custom 24m² - Design 1

Materiał	Aluminium
Średnica rur	30 mm Ø
Montaż	Bez użycia narzędzi, klipsy samozatraskujące
Grafika	Dwustronny
Montaż grafiki	Zapinana na zamek błyskawiczny grafika tekstylna

Wysokość do 3000 mm




Modulate™ Konstrukcja Custom - Design 1

Materiał	Aluminium
Średnica rur	30 mm Ø
Montaż	Bez użycia narzędzi, klipsy samozatraskujące
Grafika	Dwustronny
Montaż grafiki	Zapinana na zamek błyskawiczny grafika tekstylna



Modulate™ Konstrukcja Custom - Design 2

Materiał	Aluminium
Średnica rur	30 mm Ø
Montaż	Bez użycia narzędzi, klipsy samozatraskujące
Grafika	Dwustronny
Montaż grafiki	Zapinana na zamek błyskawiczny grafika tekstylna



← Elementy połączone za pomocą magnesów!

Modulate™ Konstrukcja Custom - Design 3

Materiał	Aluminium
Średnica rur	30 mm Ø
Montaż	Bez użycia narzędzi, klipsy samozatraskujące
Grafika	Dwustronny
Montaż grafiki	Zapinana na zamek błyskawiczny grafika tekstylna



Modulate™ Konstrukcja Custom - Design 4

Materiał	Aluminium
Średnica rur	30 mm Ø
Montaż	Bez użycia narzędzi, klipsy samozatraskujące
Grafika	Dwustronny
Montaż grafiki	Zapinana na zamek błyskawiczny grafika tekstylna

Idealne rozwiązanie
do komunikacji podczas
wydarzeń! →





Profile o średnicy 30 lub 50 mm w zależności od konstrukcji

Gdy konstrukcje ustępują miejsca oryginalnym i innowacyjnym formom

Prosta, intuicyjna i łatwa do skonfigurowania oferta na każdą okoliczność. Rozwiązania Formulate dostępne są jako totemy, ścianki o szerokości od 3 do 9 m, kolumny, łuki oraz unikalne konstrukcje wykonywane na zamówienie.

Głównym celem Formulate jest dostarczanie rozwiązań tam, gdzie tradycyjne konstrukcje ujawniają swoje ograniczenia. Aluminiowe rury Formulate mogą być wycinane i zakrzywane tworząc jedyne w swoim rodzaju struktury.

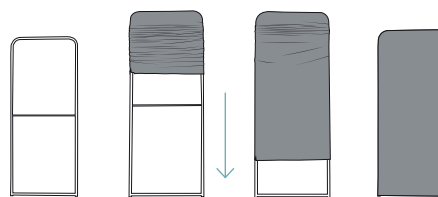
Łatwy montaż

Konstrukcje Formulate wykonane są z rur aluminiowych anodowanych o średnicy 30 i 50 mm. Każda sekcja jest ponumerowana i oznaczona kolorami, co ułatwia montaż.

Różne łączniki systemu Formulate, oprócz zapewnienia dużej solidności konstrukcji, umożliwiają tworzenie wielu różnorodnych konfiguracji.

Komunikat widoczny w 360°


Formulate wyróżnia się dzięki tekstylnej grafice zapinanej na zamek błyskawiczny. Bezszwowa, dwustronna komunikacja dla maksymalnego oddziaływania wiadomości.



Po prostu załóż tekstylną grafikę na konstrukcję

Konstrukcje uniwersalne

Konstrukcje Formulate oferują wiele rozwiązań projektowych i nadają się do różnych zastosowań.



Wolnostojące lub z stopami stabilizującymi Twist & Lock



Zawieszenie za pomocą systemu zawiesi



Jako dodatek do innej konstrukcji

FORMULATE

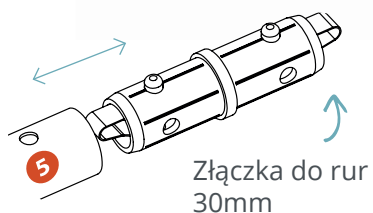
Master & Designer Series

Intuicyjny system numeryczny na każdym elemencie

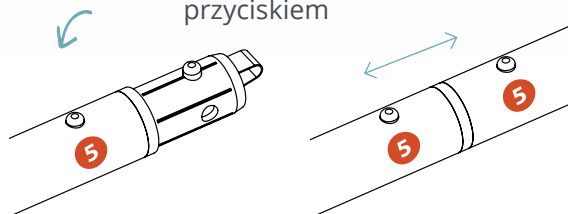
Ponumerowane kolorowe naklejki ułatwiają montaż konstrukcji.



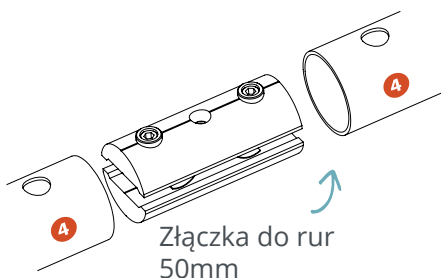
Montaż sekcji 30 mm



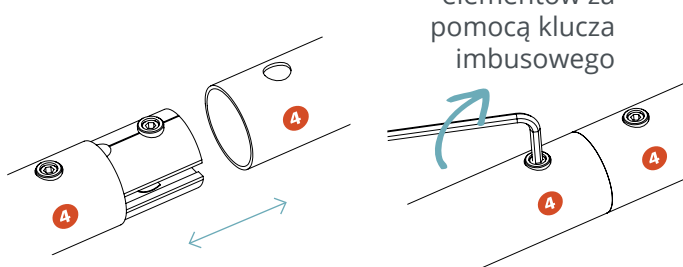
Elementy łączą się za pomocą złączki z przyciskiem



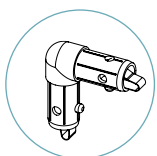
Montaż sekcji 50 mm



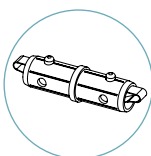
Blokowanie elementów za pomocą klucza imbusowego



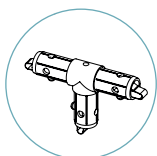
Różne rodzaje łączników dla profili 30 mm



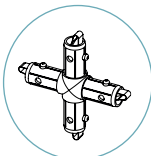
TC-30-90T
Konektor 90°



TC-30-S
Konektor prosty



TC-30-T
Konektor w kształcie litery T



TC-30-X
Konektor krzyżowy



+ Wskazówka

Zapytaj o nasz zestaw narzędzi. Jego skład :

- Torba
- Para rękawic
- Zestaw 4 kluczy imbusowych

Moduly Vector

Super-kompaktowe rozwiązanie

Formulate został zaprojektowany, aby zapewnić skuteczne rozwiązanie tam, gdzie tradycyjne drewniane lub aluminiowe konstrukcje ujawniają swoje ograniczenia. Innowacyjny system rurowy pozwala na ich wyginanie i zakrzywianie, aby tworzyć wyjątkowe, spersonalizowane projekty stoisk oraz konstrukcji produkowanych na zamówienie.



Nasze Propozycje Stoisk Na Zamówienie

Konstrukcje wykonywane są na zamówienie, dając niesamowite możliwości w zakresie kształtów i tekstylnych grafik. Pozwalają one na optymalny zwrot z inwestycji poprzez rozmieszczenie marek w formie dostosowanym do ich szczególnych wymagań.

Dodaj perspektywę dzięki
Dodatkowi 21 - 1000 mm




Formulate - Stoisko Custom 12m²



MS2 Straight + 1 zestaw przedłużek	FMLT-WS20-01 + FMLT-WS-EXT1000MM
MS2 Straight + 2 zestawy przedłużek	FMLT-WS20-01 + FMLT-WS-EXT1000MM
Dodatek 21	FMLT-WL21
Dodatek 14 z uchwytem na ekran	FMLT-WL14-TVH
Lada Modulate™	FORM-MOD-CNTR-01



Możliwość dodania oświetlenia
PS950-1000 LED



Stopy stabilizujące Twist
& Lock w kolorze szarym
lub białym

Formulate - Stoisko Custom 18m² - Design 1

Materiał	Aluminium
Średnica rur	30 mm Ø
Montaż	Bez użycia narzędzi, klipsy samozatraskujące
Grafika	Dwustronny
Montaż grafiki	Zapinana na zamek błyskawiczny grafika tekstylna



Formulate - Konstrukcja Custom - Design 1

Materiał	Aluminium
Średnica rur	30 mm Ø
Montaż	Bez użycia narzędzi, klipsy samozatraskujące
Grafika	Dwustronny
Montaż grafiki	Zapinana na zamek błyskawiczny grafika tekstylna



Formulate - Konstrukcja Custom - Design 2

Materiał	Aluminium
Średnica rur	30 mm Ø
Montaż	Bez użycia narzędzi, klipsy samozatraskujące
Grafika	Dwustronny
Montaż grafiki	Zapinana na zamek błyskawiczny grafika tekstylna



Idealne rozwiązanie dla dużych konstrukcji w branży retail

Formulate - Konstrukcja Custom - Design 3

Materiał	Aluminium
Średnica rur	30 mm Ø
Montaż	Bez użycia narzędzi, klipsy samozatraskujące
Grafika	Dwustronny
Montaż grafiki	Zapinana na zamek błyskawiczny grafika tekstylna



VECTOR

Vector


Vector czyli sztuka komunikacji

Niezależnie od tego, czy są one montowane na ścianie, wolnostojące czy podświetlane, różnorodna oferta profili aluminiowych Vector zapewnia rozwiązanie dla wszelkich potrzeb i każdego budżetu.

Oferują one optymalny efekt wizualny i oryginalne projekty, które można dostosować do każdego wydarzenia: salonów wystawowych, punktów sprzedaży, wystaw, muzeów i wielu innych. museums and many others.

Profile aluminiowe anodowane lub lakierowane


Seria Vector obejmuje 7 modeli profili aluminiowych, które doskonale nadają się do wszystkich zastosowań. Niech nasza tabela przeglądowa będzie dla Ciebie wskazówką i pozwoli Ci łatwo dokonać wyboru.




Quick Fix 20 mm




Slim 20 mm




30 mm LED




50 mm



75 mm LED



100 mm LED



125 mm LED

Kod	Vector	Naścienne	Wolnostojące	Podświetlane	Dwustronne	Seria Premium	Różne kolory
VWQ-CUSTOM*	20 mm QF	x					x
VWF-CUSTOM	20 mm Slim	x					
VLB30-CUSTOM	30 mm LED	x		x		x	
VKF-CUSTOM*	50 mm		x		x	x	
VLB75-CUSTOM*	75 mm LED	x	x	x		x	x
VLB100-CUSTOM*	100 mm LED		x	x	x		
VLB125-CUSTOM	125mm LED		x	x	x	x	x

* Dostępne w standardowych modułach do zastosowania na stoisku

Moduły Vector

Niezwykłe kompaktowe rozwiązanie


Formuła została zaprojektowana, aby zapewnić skuteczne rozwiązanie tam, gdzie tradycyjne drewniane lub aluminiowe konstrukcje ujawniają swoje ograniczenia. Innowacyjny system rurowy pozwala na ich wyginanie i zakrzywianie, aby tworzyć wyjątkowe, spersonalizowane projekty stoisk oraz konstrukcji produkowanych na zamówienie.



Potrzebujesz kompaktowego rozwiązania zapewniającego większą poręczność i optymalne przechowywanie?

Wybierz moduły Vector:

- Profile aluminiowe 50 mm
- Różne moduły: m.in. ściany, łuki, LEDy, schowki
- Pakowane w numerowane sekcje o długości 1250 mm,
- Dostarczane w kartonie z instrukcją montażu, z dołączoną wybraną grafiką
- Zawsze dostępny
- Każdy moduł jest już perforowany z 4 stron i wyposażony w niezbędne śruby: łatwo zmontować różne moduły razem, wystarczy jeden klucz imbusowy.
- Możliwość rekonfiguracji i ponownego wykorzystania: przechowuj stoisko w domu w małym pudełku (1350 x 400 x 300 mm)
- Doskonały zwrot z inwestycji.




Moduły Vector - Ścianki



Materiał	Aluminium
Szerokość profilu	50 mm
Kolor profilu	Anodowane aluminium
Montaż	Złącza montuje się za pomocą klucza imbusowego
Grafika	Jedno lub dwustronny
Montaż grafiki	Silikonowe obszycie 3 mm

Moduł A	MODULE-VFF-A	⊗ 2950 (szer.) x 2500 (wys.) x 50 (gł.) mm
Moduł B	MODULE-VFF-B	⊗ 1950 (szer.) x 2500 (wys.) x 50 (gł.) mm
Moduł C	MODULE-VFF-C	⊗ 950 (szer.) x 2500 (wys.) x 50 (gł.) mm
Moduł M	MODULE-VFF-M	⊗ 2850 (szer.) x 2500 (wys.) x 50 (gł.) mm
Moduł N	MODULE-VFF-N	⊗ 1850 (szer.) x 2500 (wys.) x 50 (gł.) mm
Moduł O	MODULE-VFF-O	⊗ 450 (szer.) x 2500 (wys.) x 50 (gł.) mm
Moduł L	MODULE-VFF-L	⊗ 2800 (szer.) x 2500 (wys.) mm

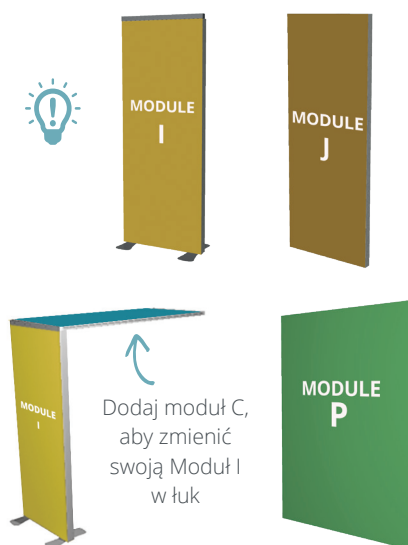


Moduły Vector LED



Materiał	Aluminium
Szerokość profilu	75 mm lub 100 mm
Kolor profilu	Anodowane aluminium
Montaż	Złącza montuje się za pomocą klucza imbusowego
Grafika	Jedno lub dwustronny
Montaż grafiki	Silikonowe obszycie 3 mm
LED System	Wstępnie zamontowane podświetlenie LED

Moduł I	MODULE-VFF-I	⊗ 950 (szer.) x 2550 (wys.) mm
Moduł J	MODULE-VFF-J	⊗ 950 (szer.) x 2500 (wys.) x 75 (gł.) mm
Moduł P	MODULE-VFF-P	⊗ 1850 (szer.) x 2500 (wys.) x 100 (gł.) mm



Moduły Vector - Ścianki



Materiał	Aluminium
Szerokość profilu	50 mm
Kolor profilu	Anodowane aluminium
Montaż	Złącza montuje się za pomocą klucza imbusowego

Moduł A	MODULE-VFF-A	⊗ 50 (szer.) x 50 (gł.) x 2500 (wys.)
---------	--------------	---------------------------------------



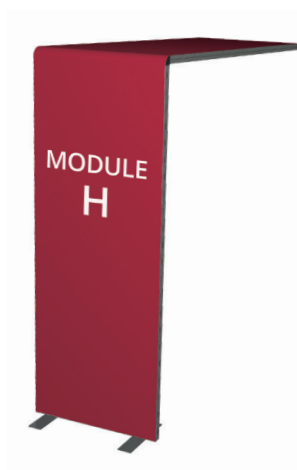
Moduły Vector - Łuki



Potrzebujesz kompaktowego rozwiązania, które będzie łatwe w transporcie i przechowywaniu podczas twoich wydarzeń? Wybierz moduły Vector. Seria Vector oferuje wszechstronne i adaptowalne rozwiązania dla wszystkich Twoich eventów. System ramowy Vector z grafiką tekstylną jest skalowalny, rekonfigurowalny i mobilny dzięki gamie standardowych Modułów dostępnych w kilku kształtach i rozmiarach.

Material	Aluminium
Szerokość profilu	50 mm
Kolor profilu	Anodowane aluminium
Montaż	Złącza montuje się za pomocą klucza imbusowego
Grafika	Jedno lub dwustronny
Montaż grafiki	Silikonowe obszycie 3 mm

Moduł D	MODULE-VFF-D	📏 950 (szer.) x 2550 (wys.) x 2600 (gł.) mm
Moduł H	MODULE-VFF-H	📏 950 (szer.) x 2550 (wys.) x 2600 (gł.) mm





Moduły Vector - Przedłużki



Materiał	Aluminium
Szerokość Profilu	50mm
Kolor profilu	Anodowane aluminium
Montaż	Złącza montuje się za pomocą klucza imbusowego
Grafika	Jedno lub dwustronny
Montaż grafiki	Silikonowe obszycie 3 mm

Moduł K	MODULE-VFF-K	☉ 1050 (szer.) x 1000 (wys.) x 1050 (gł.) mm
Moduł Q	MODULE-VFF-Q	☉ 1850 (szer.) x 1000 (wys.) x 100 (gł.) mm



Rozważ dodanie
2 x 1000 mm
kwadratowych
słupków

Moduły Vector - Zaplecze



Materiał	Aluminium
Szerokość profilu	50 mm
Kolor profilu	Anodowane aluminium
Montaż	Złącza montuje się za pomocą klucza imbusowego
Grafika	Jedno lub dwustronne
Montaż grafiki	Silikonowe obszycie 3 mm

Moduł F - Lewostronny	MODULE-VFF-F-2	☉ 1050 (szer.) x 2500 (wys.) x 50 (gł.) mm Zmontowany: 950 (szer.) x 545 (wys.) mm. Door: 940 (szer.) x 1930 (wys.) mm
Moduł F - Prawostronny	MODULE-VFF-F-2R	☉ 1050 (szer.) x 2500 (wys.) x 50 (gł.) mm Zmontowany: 950 (szer.) x 545 (wys.) mm. Door: 940 (szer.) x 1930 (wys.) mm
Moduł F (tylko drzwi) - Lewostronny	MODULE-VFF-FD-2	☉ 940 (szer.) x 1930 (wys.) x 50 (gł.) mm
Moduł F (tylko drzwi) - Prawostronny	MODULE-VFF-FD-2R	☉ 940 (szer.) x 1930 (wys.) x 50 (gł.) mm
Moduł G - Lewostronny	MODULE-VFF-G-2	☉ 1050 (szer.) x 2500 (wys.) x 1050 (gł.) mm
Moduł G - Prawostronny	MODULE-VFF-G-2R	☉ 1050 (szer.) x 2500 (wys.) x 1050 (gł.) mm
Moduł G3 - Lewostronny	MODULE-VFF-G3-2	☉ 1050 (szer.) x 2500 (wys.) x 1050 (gł.) mm
Moduł G3 - Prawostronny	MODULE-VFF-G3-2R	☉ 1050 (szer.) x 2500 (wys.) x 1050 (gł.) mm



Standardowe Projekty Stoisk Vector

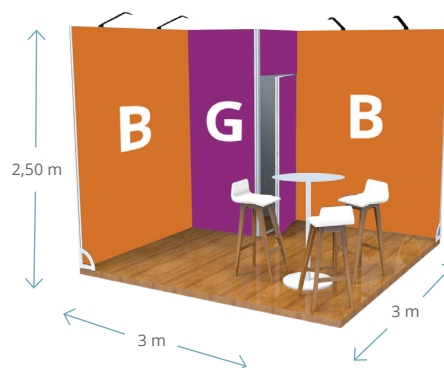
W tej części przedstawiono przykłady wstępnie skonfigurowanych stoisk Vector które mogą być stworzone przy użyciu różnych produktów i akcesoriów z serii Vector.

Vector Stoisko 9m²



Materiał	Aluminium
Szerokość profilu	50 mm
Kolor profilu	Anodowane aluminium
Montaż	Złącza montuje się za pomocą klucza imbusowego
Grafika	Jedno lub dwustronny
Montaż grafiki	Silikonowe obszycie 3 mm

Moduł B (x2)	MODULE-VFF-B
Moduł G	MODULE-VFF-G-2
Para stóp stabilizujących	SLF1P



Skalowalne stoisko, Modulate™ do przejścia z 9 do 15 m²

Przykręć Moduł B do odpowiedniego słupka, aby stworzyć pożądaną konfigurację. Nie ma potrzeby dodawania żadnych elementów, zmieniaj swoje stoiska Vector bez wysiłku, zgodnie z wymaganiami wydarzenia.



Możliwość dodania podświetlenia LED Exhibition
Kod : LED-EXHIB-ARM-BDLK



Boczne stopy stabilizujące: SLF1P




Zaplecze z zamkiem na klucz

Vector Stoisko 12m²- Design 1



Materiał	Aluminium
Szerokość profilu	50 mm
Kolor profilu	Anodowane aluminium
Montaż	Złącza montuje się za pomocą klucza imbusowego
Grafika	Jedno lub dwustronny
Montaż grafiki	Silikonowe obszycie 3 mm

Moduł C (x2)	MODULE-VFF-C
Traverse 900 mm (x3)	LN605-900-L2
Moduł F	MODULE-VFF-F-2
Moduł V (x4)	MODULE-LN-V
Moduł L	MODULE-VFF-L
Moduł E (x2)	MODULE-VFF-E
Traverse 950 mm (x12)	LN605-950-L2
Vector Błat łukowy czarny	VCCB-BK
Boczne stopy stabilizujące	SLF1P



Możliwość dodania
podświetlenia LED Flood
Kod : LED-FLOOD-ARMBDLK



Maszty kwadratowy
do tworzenia kątów
90°



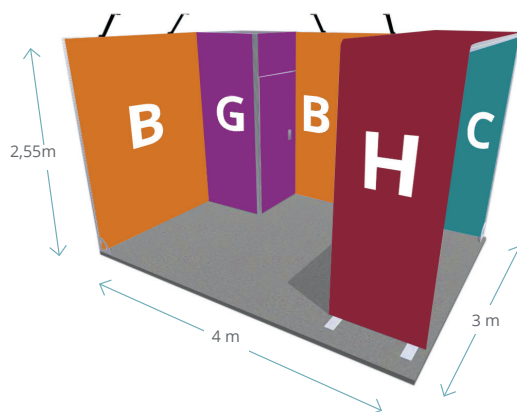
Zaplecze z zamkiem
na klucz

Vector Stoisko 12m² - Design 2



Materiał	Aluminium
Szerokość profilu	50 mm
Kolor profilu	Anodowane aluminium
Montaż	Złącza montuje się za pomocą klucza imbusowego
Grafika	Jedno lub dwustronny
Montaż grafiki	Silikonowe obszycie 3 mm


Moduł C	MODULE-VFF-C
Moduł H	MODULE-VFF-H
Moduł G	MODULE-VFF-G3-2
Moduł B (x2)	MODULE-VFF-B
Para stóp stabilizujących	SLF1P



Grafika



Zaplecze z zamkiem na klucz



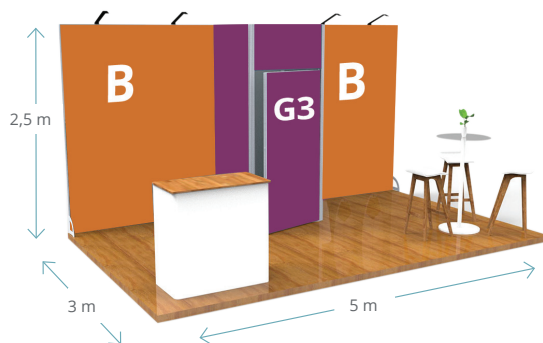
Możliwość dodania podświetlenia LED Exhibition

Vector Stoisko 15m² - Design 1



Materiał	Aluminium
Szerokość profilu	50 mm
Kolor profilu	Anodowane aluminium
Montaż	Złącza montuje się za pomocą klucza imbusowego
Grafika	Jedno lub dwustronny
Montaż grafiki	Silikonowe obszycie 3 mm

Moduł G3	MODULE-VFF-G3-2
Moduł B (x2)	MODULE-VFF-B
Vector Blat prosty czarny	VSCB-BI
Boczne stopy stabilizujące	SLF1P



Skalowane stoisko,
Modulate™, aby przejść z
15 do 9 m²



Maszty kwadratowy
do tworzenia kątów
90°



Możliwość dodania
podświetlenia LED Exhibition
Kod : LED-EXHIB-ARM-BDLK



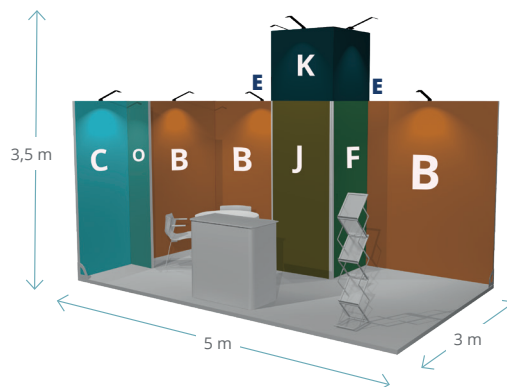
Zaplecze z zamkiem
na klucz

Vector Stoisko 15m²- Design 2



Materiał	Aluminium
Szerokość profilu	50 mm
Kolor profilu	Anodowane aluminium
Montaż	Złącza montuje się za pomocą klucza imbusowego
Grafika	Jedno lub dwustronny
Montaż grafiki	Silikonowe obszycie 3 mm

Moduł F	MODULE-VFF-F-2
Moduł B (x3)	MODULE-VFF-B
Moduł C (x3)	MODULE-VFF-C
Moduł J	MODULE-VFF-J
Moduł O	MODULE-VFF-O
Moduł E (x6)	MODULE-VFF-E
Moduł K	MODULE-VFF-K
Vector Blat prosty czarny	VSCB-BK
Boczne stopy stabilizujące	SLF1P



Moduł LED


Użycie MODUŁU J to świetny sposób na dodanie światła do stoiska i zwrócenie na siebie uwagi.

Podwyższone zaplecze

Zyskaj widoczność i oryginalność dzięki dużemu zapleczu, które może być spersonalizowane na wszystkich 4 stronach



Maszt kwadratowy do tworzenia kątów 90°



Możliwość dodania podświetlenia LED Exhibition
Kod : LED-EXHIB-ARM-BDLK



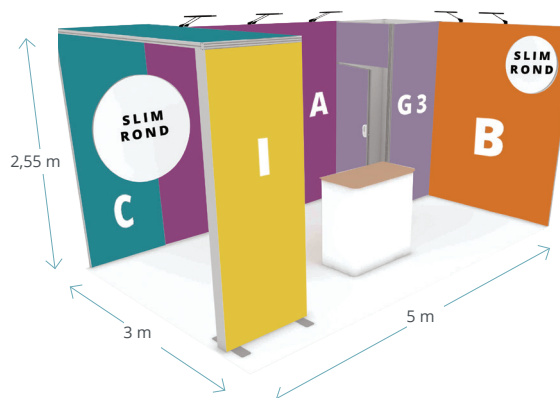
Zaplecze z zamkiem na klucz

Vector Stoisko 15m²- Design 3



Materiał	Aluminium
Szerokość profilu	50 mm
Kolor profilu	Anodowane aluminium
Montaż	Złącza montuje się za pomocą klucza imbusowego
Grafika	Jedno lub dwustronny
Montaż grafiki	Silikonowe obszycie 3 mm

Moduł G3	MODULE-VFF-G3-2R
Moduł A	MODULE-VFF-A
Moduł B (x1)	MODULE-VFF-B
Moduł C (x2)	MODULE-VFF-C
Moduł I	MODULE-VFF-I
Rama Vector LED	VLBH125-PAN-250
Para stóp stabilizujących	SLF1P
Vector Blat prosty czarny	VSCB-WH
Vector Slim okrągły Ø1000mm	VWFC-1000
Vector Slim okrągły Ø400mm	VWFC-400



Oświetlenie LED-STRIP-ARM-BDLK



Nowe półki do montażu bez użycia narzędzi



Grafika



Stopy SLF1P



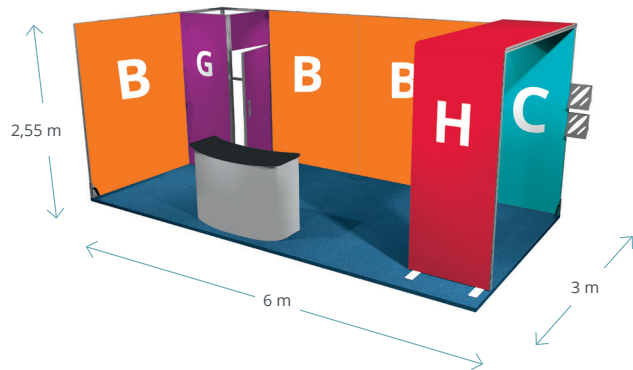
Lampki
LED-STRIP-ARM-BDLK

Vector Stoisko 18m²



Materiał	Aluminium
Szerokość profilu	50 mm
Kolor profilu	Anodowane aluminium
Montaż	Złącza montuje się za pomocą klucza imbusowego
Grafika	Jedno lub dwustronny
Montaż grafiki	Silikonowe obszycie 3 mm


Moduł G	MODULE-VFF-G-2
Moduł B (x3)	MODULE-VFF-B
Moduł C	MODULE-VFF-C
Moduł H	MODULE-VFF-H
Rama Vector LED	VLBH125-PAN-250
Boczne stopy stabilizujące	SLF1P
Vector Blat łukowy czarny	VCCB-BK



Zaokrąglony narożnik do nadruku Full Graphic



Zaplecze z zamkiem na klucz



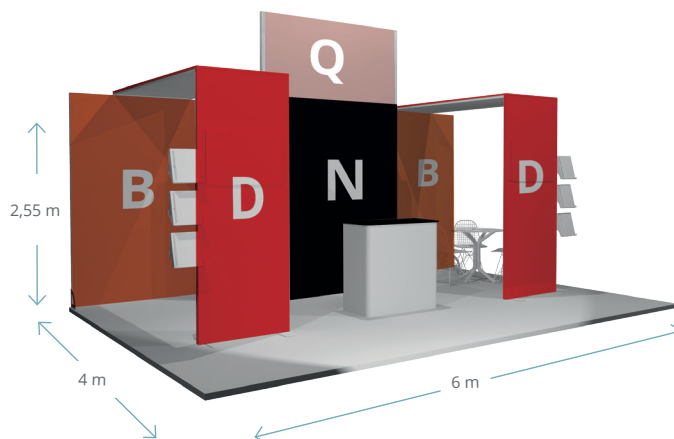
Możliwość dodania uchwytu na dokumenty lub tablety

Vector Stoisko 24m²



Materiał	Aluminium
Szerokość profilu	50 mm
Kolor profilu	Anodowane aluminium
Montaż	Złącza montuje się za pomocą klucza imbusowego
Grafika	Jedno lub dwustronny
Montaż grafiki	Silikonowe obszycie 3 mm

Moduł B (x2)	MODULE-VFF-B
Moduł N (x2)	MODULE-VFF-N
Moduł D (x2)	MODULE-VFF-D
Moduł C	MODULE-VFF-C
Moduł F	MODULE-VFF-F-2
Moduł E (x4)	MODULE-VFF-E
Moduł Q	MODULE-VFF-Q
Maszt (x2) 1000 mm	LN616-CUSTOM-M
Boczne stopy stabilizujące	SLF1P
Vector Blat prosty czarny	VSCB-BI



Rozszerzenie LED



Maszt kwadratowy do tworzenia kątów 90°



Zaplecze z zamkiem na klucz



Możliwość dodania uchwytu na dokumenty lub tablety

Wolnostojące Konfiguracje Modułów Vector

Ścianka 3 m



Materiał Rama z profili aluminiowych 50 mm
Grafika Grafika tekstylna z silikonowym obszyciem 3 mm

Moduł A (x1)	MODULE-VFF-A
Płaskie stopy (x4)	KIT-SLF2



Idealny do tworzenia dużych ścian obrazów lub ścianek działowych

Ścianka 6 m




Moduł A (x2)	MODULE-VFF-A
Płaskie stopy (x4)	LN155



Zwiększ zaangażowanie!
 Zamocuj reflektory LED do wolnostojących ram, aby grafika była jasna i przyciągała wzrok.

Złóż kilka Modułów, aby stworzyć bardzo duże ściany obrazów



Stopy stabilizujące
 Aby uzyskać optymalną stabilność swoich konstrukcji, dodawaj stopy w regularnych odległościach.

Akcesoria Vector

Uchwyt montażowy Quick-Fix do zawieszania ramek na ścianach stoiska

Do zawieszania ramek na ścianach stoisk

Mounting bracket | LN134



Boczne ćwierćstopy

SLF1P bracket | 220 (szer.) x 220 (wys.) x 5 (gł.) mm



Stopa płaska

Metalowa stopa do ram wolnostojących
Dostępne kolory : ●

FX295 | 180 (szer.) x 5 (wys.) x 550 (gł.) mm(gł.) mm



Stopa płaska

Metalowa stopa dla ram wolnostojących
Waga : 1,75 kg

LN155 | 75 (szer.) x 3 (wys.) x 450 (gł.) mm(gł.) mm



Uchwyt do ekranów

Montaż na słupach lub poprzeczkach

LN124A-01 | screens 32" à 55" (81 à 139 cm)



Vector - Stoiska Custom

Seria Vector oferuje wszechstronne i adaptowalne rozwiązania dla każdego eventu. System ram Vector z tekstylną grafiką jest skalowalny i rekonfigurowalny.

Vector Stoisko Custom 24m²

Materiał	Aluminium
Szerokość profilu	50 mm
Kolor profilu	Anodowane aluminium
Montaż	Złącza montuje się za pomocą klucza imbusowego
Grafika	Jedno lub dwustronny
Montaż grafiki	Silikonowe obszycie 3 mm

Dodaj odrobinę oryginalności do swojego stoiska VECTOR, integrując elementy FORMULATE



Vector Stoisko Custom 40m²

Materiał	Aluminium
Szerokość profilu	50 mm
Kolor profilu	Anodowane aluminium
Montaż	Złącza montuje się za pomocą klucza imbusowego
Grafika	Jedno lub dwustronny
Montaż grafiki	Silikonowe obszycie 3 mm



Vector Stoisko Custom 40m²

Materiał	Aluminium
Szerokość profilu	50 mm
Kolor profilu	Anodowane aluminium
Montaż	Złącza montuje się za pomocą klucza imbusowego
Grafika	Jedno lub dwustronny
Montaż grafiki	Silikonowe obszycie 3 mm



Vector Stoisko Custom 50m²

Materiał	Aluminium
Szerokość profilu	50 mm
Kolor profilu	Anodowane aluminium
Montaż	Złącza montuje się za pomocą klucza imbusowego
Grafika	Jedno lub dwustronny
Montaż grafiki	Silikonowe obszycie 3 mm




Vector Stoisko Custom 60m² - Design 1

Material	Aluminium
Szerokość profilu	50 mm
Kolor profilu	Anodowane aluminium
Montaż	Złącza montuje się za pomocą klucza imbusowego
Grafika	Jedno lub dwustronne
Montaż grafiki	Silikonowe obszycie 3 mm





Vector Stoisko Custom 60m² - Design 2

Material	Aluminium
Szerokość profilu	50 mm
Kolor profilu	Anodowane aluminium
Montaż	Złącza montuje się za pomocą klucza imbusowego
Grafika	Jedno lub dwustronny
Montaż grafiki	Silikonowe obszycie 3 mm




Vector Stoisko Custom 80m²

Materiał	Aluminium
Szerokość profilu	50 mm
Kolor profilu	Anodowane aluminium
Montaż	Złącza montuje się za pomocą klucza imbusowego
Grafika	Jedno lub dwustronny
Montaż grafiki	Silikonowe obszycie 3 mm



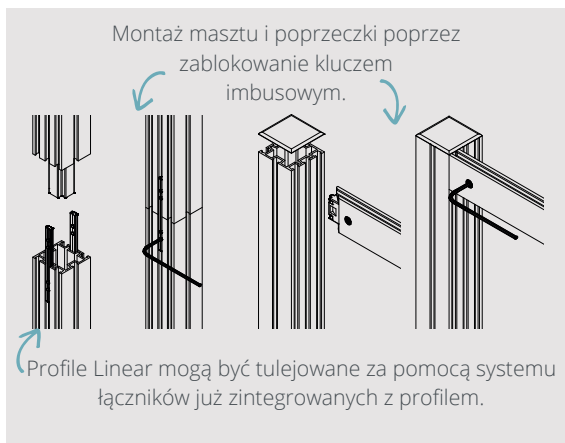
Szeroka gama profili




Linear

Wszechstronność aluminiowych profili i drukowanej grafiki


Montaż systemów Linear




Profile i poprzeczki z anodowanego aluminium:




LN618 - 50mm okrągły maszt 8 połączeń




LN616 - maszt kwadratowy 50mm 8 połączeń



LN607 - Maszt kwadratowy 75mm 8 połączeń



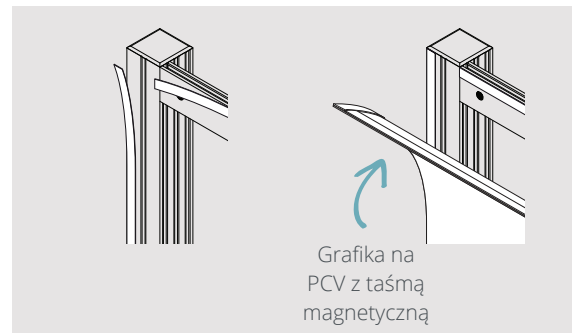
LN605 - poprzeczka 45mm



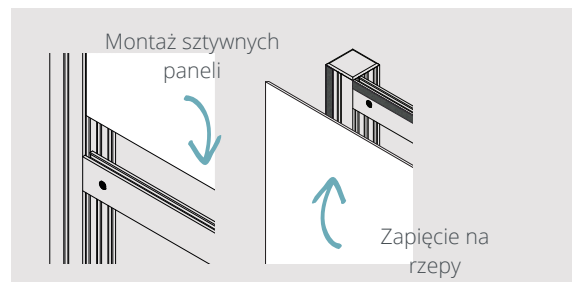
LN619 - Owalna poprzeczka 50mm

Opcje wyposażenia systemu w grafikę

Niezależnie od tego, z jakich mediów chcemy skorzystać, możemy zdecydować się na całkowite lub częściowe zastąpienie konstrukcji.



Pokrycie miękkim PCV (1mm) wymaga zastosowania samoprzylepnej taśmy magnetycznej, którą umieszcza się na tylnej części grafiki. Do konstrukcji zostanie przyklejona metalowa taśma.



Sztywny panel (5mm) pozwala na zamontowanie go bezpośrednio w wyłobieniu masztu. Jeśli chcesz pokryć całą konstrukcję, z tyłu konstrukcji stosuje się rzepy.

Moduły Linear

Seria Linear składa się z różnorodnych aluminiowych profili i ma stanowić alternatywę dla konstrukcji pokrytych tekstylną grafiką. Konstrukcja wykonana ze żłobionych słupów i poprzeczek pozwala na wyposażenie jej w elastyczne grafiki z PCV lub na sztywnych panelach. Konstrukcje Linear składają się z aluminiowych słupów i poprzeczek pociętych na odcinki o długości 1,25 m i są dostępne w pięciu różnych kształtach: słupy łączące, ściany proste, ściany zakrzywione i łuki. Twórz stoiska o dowolnych kształtach i uzupełnij je o oświetlenie punktowe, lamy i uchwyty na ulotki.




Moduły Linear

Seria Linear jest złożona z 5 modułów, które można łączyć, tworząc różne konfiguracje.

Maszy są cięte na odcinki 1,25m, co ułatwia ich transport i przechowywanie. Są one gotowe do użycia z wybraną przez Ciebie grafiką.

Skalowalne rozwiązania w zależności od potrzeb i budżetu



Moduł zakrzywiony może być używany w pozycji wklęsłej lub wypukłej

Moduł V

EU

Maszty dwuczęściowy 1250 mm

Materiał	Aluminium
Szerokość profilu	50 mm
Montaż	Złącza montuje się za pomocą klucza imbusowego
Rodzaje grafiki	Zwijana grafika PCV lub sztywny panel

Moduł V	MODULE-LN-V	Ⓞ, 50 (szer.) x 2500 (wys.) x 50 (gł.) mm
---------	-------------	---



Moduł W

EU

1 maszty i 3 poprzeczki

Materiał	Aluminium
Szerokość profilu	50 mm
Montaż	Złącza montuje się za pomocą klucza imbusowego
Rodzaje grafiki	Zwijana grafika PCV lub sztywny panel

Moduł W 950mm	MODULE-LN-W	Ⓞ, 950 (szer.) x 2500 (wys.) x 50 (gł.) mm
---------------	-------------	--



Moduł X

EU

1 maszty i 3 poprzeczki

Do łączenia w celu uzyskania pożądanego szerokości

Materiał	Aluminium
Szerokość profilu	50 mm
Montaż	Złącza montuje się za pomocą klucza imbusowego
Rodzaje grafiki	Zwijana grafika PCV lub sztywny panel

Moduł X 1050mm	MODULE-LN-X	Ⓞ, 1050 (szer.) x 2500 (wys.) x 50 (gł.) mm
----------------	-------------	---



Moduł Y

EU

Schówek o powierzchni 1m² wraz z drzwiami z zamkiem i listwą progową.

Materiał	Aluminium
Szerokość profilu	50 mm
Montaż	Złącza montuje się za pomocą klucza imbusowego
Rodzaje grafiki	Zwijana grafika PCV lub sztywny panel

Moduł Y	MODULE-LN-Y	Ⓞ, 1000 (szer.) x 2500 (wys.) x 1000 (gł.) mm
---------	-------------	---



Moduł Z

EU

Zestaw poprzeczek, maszty nie są dołączone

Materiał	Aluminium
Szerokość profilu	50 mm
Montaż	Złącza montuje się za pomocą klucza imbusowego
Rodzaje grafiki	Zwijana grafika PCV lub sztywny panel

Moduł Z	MODULE-LN-Z	Ⓞ, 950 (szer.) x 2500 (wys.) mm
---------	-------------	---------------------------------



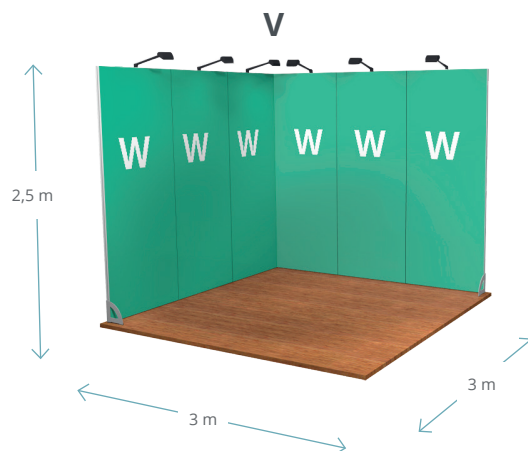
Linear - Stoiska Standardowe

Linear Stoisko 9m²

EU

Materiał	Aluminium
Szerokość profilu	50 mm
Montaż	Klucz imbusowy
Rodzaje grafiki	Pop-up lub panel

Moduł W (x6)	MODULE-LN-W
Moduł V	MODULE-LN-V
Para bocznych stóp	SLF1P
Lampy i mocowania	PS950-1000-LED-BDLK (x3) + US-LINEAR (x6)




Użyj kilku odcinków, aby stworzyć duży format




Możliwość dodania podświetlenia LED Exhibition
Kod : LED-EXHIB-ARM-BDLK



Stopy boczne półowki



Maszty kwadratowy 50 mm
8 połączeń



Szybki i łatwy montaż

Linear Stoisko 15m²

EU

Materiał	Aluminium
Szerokość profilu	50 mm
Montaż	Klucz imbusowy
Rodzaje grafiki	Pop-up lub panel

Moduł W (x2)	MODULE-LN-W
Moduł V (x2)	MODULE-LN-V
Moduł Z (x2)	MODULE-LN-Z
Moduł Y	MODULE-LN-Y
Para bocznych stóp	SLF1P
Lampy i mocowania	PS950-1000-LED-BDLK (x2) + US-LINEAR (x4)



Wielkoformatowa łukowa grafika



Możliwość dodania podświetlenia LED Exhibition
Kod : LED-EXHIB-ARM-BDLK



Stopy boczne



Zakrzywione poprzeczki



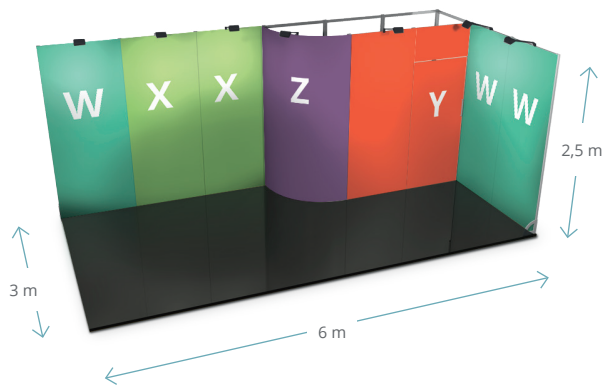
Bezpieczne zamknięcie

Linear Stoisko 18m²

EU

Materiał	Aluminium
Szerokość profilu	50mm
Montaż	Klucz imbusowy
Rodzaje grafiki	Pop-up lub panel

Moduł V (x2)	MODULE-LN-V
Moduł W (x4)	MODULE-LN-W
Moduł X (x2)	MODULE-LN-X
Moduł Y	MODULE-LN-Y
Moduł Z	MODULE-LN-Z
Para bocznych stóp	SLF1P
Lampy i mocowania	PS950-1000-LED-BDLK (x4) + US-LINEAR (x8)



Możliwość dodania
podświetlenia LED Exhibition
Kod : LED-EXHIB-ARM-BDLK



Bezpieczne
zamknięcie




Szybki i łatwy
montaż

Linear - Stoiska Custom

Linear Stoisko Custom 16m²

Materiał	Aluminium
Szerokość profilu	50 mm
Montaż	Złącza montuje się za pomocą klucza imbusowego
Rodzaje grafiki	Zwijana grafika PCV lub sztywny panel



Linear Stoisko Custom 24m²

Materiał	Aluminium
Szerokość profilu	50 mm
Montaż	Złącza montuje się za pomocą klucza imbusowego
Rodzaje grafiki	Zwijana grafika PCV lub sztywny panel



Linear Stoisko Custom 36m²


Materiał	Aluminium
Szerokość profilu	50 mm
Montaż	Złącza montuje się za pomocą klucza imbusowego
Rodzaje grafiki	Zwijana grafika PCV lub sztywny panel



Akcesoria Linear


Stopa kopułowa (sztuka)

LN102 |  Ø 450 mm



Boczne ćwierćstopy

Waga : 1,2 kg

SLF1P |  220 (szer.) x 220 (wys.) x (gł.) mm



Stopa płaska

Metalowa stopa dla ram wolnostojących
Waga : 1,75 kg

LN155 |  7 (wys.) x 100 (szer.) x 450 (gł.) mm



Uchwyt do ekranów

Montaż na słupach lub poprzeczkach

LN124-03 |  ekrany 37" do 70" (94 do 177 cm)




Taśma magnetyczna

EM301 | Polaryzacja A-30m x 12,7 mm



Taśma metalowa

EM351 | 15m x 12,7 mm



Konstrukcje Podwieszane

Podwieszenie Vector LED 125 mm

Idealne, solidne rozwiązanie do dwustronnych podwieszanych kasetonów LED z oświetleniem krawędziowym. Profil Vector LED 125 mm może być stosowany do masowej produkcji, z jednoczesnym zachowaniem elegancji i stylu. Zastosowane oświetlenie LED jest łatwe w podłączeniu, a zasilacz mieści się w ramie. Profile Vector przystosowane są do grafiki SEG.

Materiał	Aluminium
Szerokość profilu	125 mm
Kolor profilu	Anodowane aluminium
Montaż	Złącza montuje się za pomocą klucza imbusowego
Grafika	Dwustronny
Sposób montażu	Podwieszany (linki nie są częścią zestawu)
Montaż grafiki	Dwustronny
LED System	Wstępnie zamontowane podświetlenie LED

Vector 125 LED 2,5m	VLBH125-PAN-250	☞ 2500 (szer.) x 1000 (wys.) x 125 (gł.) mm
Vector 125 LED 3,5m	VLBH125-PAN-350	☞ 3500 (szer.) x 1000 (wys.) x 125 (gł.) mm
Vector 125 LED 5m	VLBH125-PAN-500	☞ 5000 (szer.) x 1250 (wys.) x 125 (gł.) mm



System okablowania



System oświetlenia LED strip



Montaż profili skośnych za pomocą złącz śrubowych



Grafika z obszyciem PCV



Niepodświetlane Podwieszenia

Konstrukcje podwieszane Formulate zostały specjalnie zaprojektowane, aby umożliwić łatwy i bezpieczny montaż. Lekka waga aluminiowych konstrukcji rurowych sprawia, że są one idealne do zastosowania na stoiskach targowych, w pasażach handlowych lub w miejscach o dużym natężeniu ruchu.

Podwieszenie Formulate Okrągłe



Materiał	Aluminium
Średnica rur	Ø 30 mm
Montaż	Klips samozatrząskujący
Kształt	Okrągły
Grafika	Dwustronna
Montaż grafiki	Zakładana na system, napinana za pomocą zamka błyskawicznego
Przeznaczenie	Zawieszane, oczka w zestawie, zawiesia nie są dołączone

Podwieszenie Formulate Koło 800 mm	FORM-RNG-80	⊘ 1500 (szer.) x 800 (wys.) x 1500 (gł.) mm
Podwieszenie Formulate Koło 1000 mm	FORM-RNG-100	⊘ 3000 (szer.) x 1000 (wys.) x 3000 (gł.) mm
Podwieszenie Formulate Koło 1500 mm	FORM-RNG-150	⊘ 4500 (szer.) x 1500 (wys.) x 4500 (gł.) mm




Podwieszenie Formulate Kwadrat



Materiał	Aluminium
Średnica rur	Ø 30 mm
Montaż	Klips samozatrząskujący
Kształt	Kwadrat
Grafika	Dwustronna
Montaż grafiki	Zakładana na system, napinana za pomocą zamka błyskawicznego
Przeznaczenie	Zawieszane, oczka w zestawie, zawiesia nie są dołączone

Podwieszenie Formulate Kwadrat 800 mm	FORM-SQU-80	⊘ 1500 (szer.) x 800 (wys.) x 1500 (gł.) mm
Podwieszenie Formulate Kwadrat 1000 mm	FORM-SQU-100	⊘ 3000 (szer.) x 1000 (wys.) x 3000 (gł.) mm
Podwieszenie Formulate Kwadrat 1500 mm	FORM-SQU-150	⊘ 4500 (szer.) x 1500 (wys.) x 4500 (gł.) mm




MS Rectangle



Materiał	Aluminium
Średnica rur	Ø 30 mm
Montaż	Klips samozatraskujący
Grafika	Dwustronna
Montaż grafiki	Zakładana na system, napinana za pomocą zamka błyskawicznego

MS Rectangle 250	FMH-RTG-M100	⊖ 2500 (szer.) x 1000 (wys.) x 1200 (gł.) mm
MS Rectangle 350	FMH-RTG-L100	⊖ 2500 (szer.) x 1000 (wys.) x 3500 (gł.) mm
MS Rectangle 500	FMH-RTG-XL120	⊖ 2500 (szer.) x 1200 (wys.) x 5000 (gł.) mm



MS Panel



Materiał	Aluminium
Średnica rur	Ø 30 mm
Montaż	Klips samozatraskujący
Grafika	Dwustronna
Montaż grafiki	Zakładana na system, napinana za pomocą zamka błyskawicznego

MS Panel 250	FMH-FLT-M100	⊖ 2500 (szer.) x 1000 (wys.) x 30 (gł.) mm
MS Panel 500	FMH-FLT-XL120	⊖ 5000 (szer.) x 1200 (wys.) x 30 (gł.) mm



Podwieszenia Custom

Podwieszenie Formulate - Design 1



Materiał	Aluminium
Średnica rur	30 mm Ø
Montaż	Bez użycia narzędzi, klipsy samozatraskujące
Grafika	Dwustronny
Montaż grafiki	Zakładana na system, napinana za pomocą zamka błyskawicznego



Podwieszenie Formulate - Design 2



Materiał	Aluminium
Średnica rur	30 mm Ø
Montaż	Bez użycia narzędzi, klipsy samozatraskujące
Grafika	Dwustronna
Montaż grafiki	Zakładana na system, napinana za pomocą zamka błyskawicznego



Podwieszenie Formulate - Design 3



Material	Aluminium
Średnica rur	30 mm Ø
Montaż	Bez użycia narzędzi, klipsy samozatraskujące
Grafika	Dwustronna
Montaż grafiki	Zakładana na system, napinana za pomocą zamka błyskawicznego



AS Tower



Kolumny Formulate zostały stworzone z myślą o projektowaniu i dekorowaniu wnętrz. Dostępne w różnych wysokościach, kolumny te są idealne do podkreślenia przekazu. Używane jako oznakowanie, reklama lub dekoracja, kolumny Formulate mogą być łatwo umieszczone na stoisku lub w hali wystawowej. Pokrycie z materiału z nadrukiem pozwala na komunikację wszystkich 4 stron i wykorzystanie całej powierzchni konstrukcji.

Materiał	Aluminium
Średnica rur	Ø 30 mm
Montaż	Bez użycia narzędzi, klipsy samozatraskujące
Grafika	Dwustronna
Montaż grafiki	Zakładana na system, napinana na za pomocą zamka błyskawicznego

AS Tower S	FMLT-COL25	⊗ 1000 (szer.) x 2500 (wys.) x 1000 (gł.) mm
AS Tower M	FMLT-COL30	⊗ 1000 (szer.) x 3000 (wys.) x 1000 (gł.) mm
AS Tower L	FMLT-COL35	⊗ 1000 (szer.) x 3500 (wys.) x 1000 (gł.) mm





Ścianki Reklamowe

Ścianki reklamowe tworzą efektowne tło podczas eventów, prezentacji, pokazów produktów i w witrynach sklepowych. Idealnie nadają się również na mniejszych powierzchniach lub jako wielkoformatowe bannery do zastosowania w przestrzeni publicznej, na przykład w muzeach, recepcjach czy na dworcach. Nasze ścianki reklamowe dostępne są w kilku konfiguracjach systemowych, w zależności od przeznaczenia. Systemy różnią się metodą instalacji, podświetlenia i wykorzystania.

Segmentowe ścianki ramowe to w pełni konfigurowalne, profesjonalne tła. Tam gdzie ważne są elastyczność, łatwość przechowywania, powtórne wykorzystanie, wygodny transport i montaż, idealnie sprawdzają się tekstylne systemy rurowe Formulate i Modulate™. System naszych ścianek pop-up jest na lekkim aluminiowym mechanizmie, który umożliwia łatwy transport, montaż i przechowywanie. Proste tło można uzyskać dzięki ściankom napinanym Pegasus, to proste rozwiązanie z możliwością konfiguracji wysokości i szerokości.

Ścianki Reklamowe

Nasze ścianki są dostępne w kilku konfiguracjach systemowych, w zależności od zastosowania. Każda z nich oferuje inną metodę konstrukcji, oświetlenia i użytkowania.



Podświetlane Ścianki Pop-Up

Embrace+



Podświetlana lada Embrace+ posiada składaną, białą ramę i listwy, w których umieszcza się grafikę z tkaniny SEG. Światła mocuje się do górnej i dolnej poprzeczki. Lada posiada laminowany blat dla eleganckiego wyglądu. System Embrace+ nie wymaga żadnych narzędzi do montażu, jest lekki i przenośny. Równie szybko się go montuje jak i demontuje!

Materiał	Aluminiowa rama, plastikowe złączki
Montaż	Blokada za pomocą zacisków
Kształt	Prosty
Grafika	Jednostronna lub dwustronna
Montaż grafiki	Silikonowe obszycie 3 mm
Przeznaczenie	Ścianka wolnostojąca
LED System	Listwa LED (opcjonalnie)

Embrace+ 3X1	EMB-PL-3X1-S	774 (szer.) x 2255 (wys.) x 366 (gł.) mm
Embrace+ 3X2	EMB-PL-3X2-S	1508 (szer.) x 2255 (wys.) x 366 (gł.) mm
Embrace+ 3X3	EMB-PL-3X3-S	2242 (szer.) x 2255 (wys.) x 366 (gł.) mm
Embrace+ 3X4	EMB-PL-3X4-S	2974 (szer.) x 2255 (wys.) x 366 (gł.) mm



W zestawie torba transportowa (z kółkami dla wszystkich z wyjątkiem 3x1)

Dostępne z podświetleniem LED*



Aksesoria :

Wewnętrzna klamra narożna	EMB-PL-CL-INTCOR	N/A
Prosta klamra narożna	EMB-PL-CL-STR	N/A
Zewnętrzna klamra narożna	EMB-PL-CL-EXTCOR	N/A



Regulowana stopka umożliwiająca kontrolę stabilności



Sekcje z wewnętrzną linką bungee

Niepodświetlane Ścianki Pop-Up

Impact Pop-up Prosty



Doskonała ścianka do wykorzystania na targach, evencie lub jako tło. Ramy są dostępne w różnych szerokościach i wysokościach, a ich montaż jest szybki i łatwy dzięki samonastawnym ramionom blokującym. Taśma magnetyczna mocowana jest na tylnej stronie paneli graficznych, umożliwiając ich przymocowanie bezpośrednio do listew magnetycznych zamontowanych do ramy.

Materiał	Aluminiowa rama, plastikowe złączki z magnesem
Montaż	Złączki magnetyczne
Kształt	Prosty
Grafika	Jednostronna
Montaż grafiki	Listwy magnetyczne i plastikowe zawiesia
Przeznaczenie	Ścianka wolnostojąca

3x2 Rama Prosta	IMP-3X2S	Ⓞ 1970(w) x 2225(h) x 306(d) mm
3x3 Rama Prosta	IMP-3X3S	Ⓞ 2700(w) x 2225(h) x 306(d) mm
3x4 Rama Prosta	IMP-3X4S	Ⓞ 3435(w) x 2225(h) x 306(d) mm
3x5 Rama Prosta	IMP-3X5S	Ⓞ 4160(w) x 2225(h) x 306(d) mm



Samoblokujące ramiona magnetyczne



Połączenia magnetyczne



Grafikę montuje się za pomocą magnetycznych zawiesi

Impact Pop-up Prosty Bundle



Zestawy Impact Pop-up to doskonałe zestawy do montażu pod ścianą, które zawierają wszystko, co jest potrzebne do zapewnienia sprawnego działania podczas pokazów, imprez lub demonstracji - w zestawie znajduje się nawet lada i oświetlenie!

Materiał	Aluminiowa rama, plastikowe złączki z magnesem
Montaż	Złączki magnetyczne
Kształt	Prosty
Grafika	Jednostronna
Montaż grafiki	Listwy magnetyczne i plastikowe zawiesia
Przeznaczenie	Ścianka wolnostojąca

3x2 Rama Prosta	90-XX-106	Ⓞ 1970 (szer.) x 2225 (wys.) x 306 (gł.) mm
3x3 Rama Prosta	90-XX-107	Ⓞ 2700 (szer.) x 2225 (wys.) x 306 (gł.) mm
3x4 Rama Prosta	90-XX-108	Ⓞ 3435 (szer.) x 2225 (wys.) x 306 (gł.) mm
3x5 Rama Prosta	90-XX-109	Ⓞ 4160 (szer.) x 2225 (wys.) x 306 (gł.) mm



Impact Pop-up Bundle

Impact Pop-up Kit

						
Torba transportowa	Rama prosta lub łukowa	Wieszaki, uchwyty i listwy magnetyczne	1x Rolka samoprzylepnej taśmy magnetycznej	Waliza transportowa Zenith	Termoformowany blat stołu w kolorze bukowym	2x oświetlenie PS950-1000 LED

Impact Pop-up Łukowy



Doświadczona ścianka, która jest idealna do zastosowania na wystawie, imprezie lub jako tło demonstracyjne. Ramy dostępne są w różnych szerokościach i wysokościach, a ich montaż jest szybki i łatwy dzięki samonastawnym ramionom blokującym. Taśma magnetyczna mocowana jest na tylnej stronie paneli graficznych, umożliwiając ich bezpośrednie przymocowanie do szyn, które są zamontowane do ram.

Materiał	Aluminiowa rama, plastikowe złączki z magnesem
Montaż	Złączki magnetyczne
Kształt	Łukowy
Grafika	Jednostronna
Montaż grafiki	Listwy magnetyczne i plastikowe zawieszki
Przeznaczenie	Ścianka wolnostojąca

3x2 Rama Łukowa	IMP-3X2C	Ⓞ 1930 (szer.) x 2225 (wys.) x 485 (gł.) mm
3x3 Rama Łukowa	IMP-3X3C	Ⓞ 2540 (szer.) x 2225 (wys.) x 685 (gł.) mm
3x4 Rama Łukowa	IMP-3X4C	Ⓞ 3070 (szer.) x 2225 (wys.) x 960 (gł.) mm
3x5 Rama Łukowa	IMP-3X5C	Ⓞ 3430 (szer.) x 2225 (wys.) x 1225 (gł.) mm



Samoblokujące ramiona magnetyczne



Połączenia magnetyczne



Grafikę montuje się za pomocą magnetycznych zawieszki



Impact Pop-up Łukowy Bundle



Zestawy Impact Pop-up to doskonałe zestawy do montażu pod ścianą, które zawierają wszystko, co jest potrzebne do zapewnienia sprawnego działania podczas pokazów, imprez lub demonstracji - w zestawie znajduje się nawet lada i oświetlenie!

Materiał	Aluminiowa rama, plastikowe złączki z magnesem
Montaż	Złączki magnetyczne
Kształt	Łukowy
Grafika	Jednostronna
Montaż grafiki	Listwy magnetyczne i plastikowe zawieszki
Przeznaczenie	Ścianka wolnostojąca

3x2 Rama Łukowa	90-XX-112	Ⓞ 1930 (szer.) x 2225 (wys.) x 485 (gł.) mm
3x3 Rama Łukowa	90-XX-071	Ⓞ 2540 (szer.) x 2225 (wys.) x 685 (gł.) mm
3x4 Rama Łukowa	90-XX-070	Ⓞ 3070 (szer.) x 2225 (wys.) x 960 (gł.) mm
3x5 Rama Łukowa	90-XX-111	Ⓞ 3430 (szer.) x 2225 (wys.) x 1225 (gł.) mm



Impact Pop-up Bundle

Impact Pop-up Kit



Torba transportowa



Rama prosta lub łukowa



Wieszaki, uchwyty i listwy magnetyczne



1x Rolka samoprzylepnej taśmy magnetycznej



Waliza transportowa Zenith



Termoformowany blat stołu w kolorze bukowym



2x oświetlenie PS950-1000 LED


Quick+ Prosty - Kit



Wysokiej jakości ścianka Quick+ jest magnetycznym systemem, który można używać z grafiką jedno lub dwustronną. Montaż ścianki jest szybki i nie wymaga narzędzi. Ścianki Quick+ są dostępne w wariantach prostym i łukowym w pięciu rozmiarach.

Materiał	Aluminiowa rama, plastikowe złączki z magnesem
Montaż	Złączki magnetyczne
Kształt	Prosty
Grafika	Jednostronna
Montaż grafiki	Listwy i zawiesia magnetyczne
Przeznaczenie	Ścianka wolnostojąca

3x2 Rama Prosta	WH222-S-CA	☉ 1970 (szer.) x 2225 (wys.) x 306 (gł.) mm
3x3 Rama Prosta	WH223-S-CA	☉ 2700 (szer.) x 2225 (wys.) x 306 (gł.) mm
3x4 Rama Prosta	WH224-S-CA	☉ 3435 (szer.) x 2225 (wys.) x 306 (gł.) mm
3x5 Rama Prosta	WH225-S-CA	☉ 4160 (szer.) x 2225 (wys.) x 306 (gł.) mm



Pręty magnetyczne o kwadratowym kształcie końcówki



Połączenia magnetyczne



Magnetyczne zawiesia


Quick+ Łukowy - Kit



Wysokiej jakości ścianka Quick+ jest magnetycznym systemem, który można używać z grafiką jedno lub dwustronną. Montaż ścianki jest szybki i nie wymaga narzędzi. Ścianki Quick+ są dostępne w wariantach prostym i łukowym w pięciu rozmiarach.

Materiał	Aluminiowa rama, plastikowe złączki z magnesem
Montaż	Złączki magnetyczne
Kształt	Łukowy
Grafika	Jednostronna
Montaż grafiki	Listwy i zawieszki magnetyczne
Przeznaczenie	Ścianka wolnostojąca

3x2 Rama Łukowa	WH222-C-CA	☞ 1930 (szer.) x 2225 (wys.) x 485 (gł.) mm
3x3 Rama Łukowa	WH223-C-CA	☞ 2540 (szer.) x 2225 (wys.) x 685 (gł.) mm
3x4 Rama Łukowa	WH224-C-CA	☞ 3070 (szer.) x 2225 (wys.) x 960 (gł.) mm
3x5 Rama Łukowa	WH225-C-CA	☞ 3430 (szer.) x 2225 (wys.) x 1225 (gł.) mm



Pręty magnetyczne o kwadratowym kształcie końcówki



Połączenia magnetyczne



Magnetyczne zawieszki



Quick+ Łukowy Bundle



Zestaw Quick+ obejmuje ściankę, walizę Zenith oraz dwie lampki LED PS950-1000. Ścianka może być wykorzystana z jedno lub dwustronną grafiką, a Zenith zamieniony w ladę. Całość montuje się w kilkanaście minut, dając możliwość ekspresowego stworzenia stoiska promocyjnego czy wysepek handlowej.

Materiał	Aluminiowa rama, plastikowe złączki z magnesem
Montaż	Złączki magnetyczne
Kształt	Łukowy
Grafika	Jednostronna
Montaż grafiki	Listwy i zawieszki magnetyczne
Przeznaczenie	Ścianka wolnostojąca

Rama Łukowa	99-ZZ-016Q	☞ 1930 (szer.) x 2225 (wys.) x 485 (gł.) mm
Rama Łukowa	99-ZZ-017Q	☞ 2540 (szer.) x 2225 (wys.) x 685 (gł.) mm
Rama Łukowa	99-ZZ-020Q	☞ 3070 (szer.) x 2225 (wys.) x 960 (gł.) mm
Rama Łukowa	99-ZZ-021Q	☞ 3430 (szer.) x 2225 (wys.) x 1225 (gł.) mm

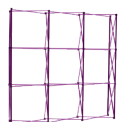


Quick+ Bundle

Kit Quick+



Torba transportowa



Quick+ Rama prosta lub łukowa



Wieszaki, uchwyty i listwy magnetyczne



1x Rolka samoprzylepnej taśmy magnetycznej



Waliza transportowa Zenith



Termoformowany blat stołu w kolorze bukowym



2x oświetlenie PS950-1000 LED

Hop-up Impact Prosty



Hop-upy Impact są prostymi, lekkimi konstrukcjami, które rozkłada się w ciągu kilku minut. Przystosowane to grafiki tekstylnej montowanej na rzep.

Materiał	Aluminiowa rama, plastikowe złączki
Montaż	Plastikowe klipsy
Kształt	Prosty
Grafika	Jednostronna lub dwustronna
Montaż grafiki	Rzep
Przeznaczenie	Ścianka wolnostojąca

3x2 moduły	HUI3X2	📏 1525 (szer.) x 2260 (wys.) x 295 (gł.) mm
3x3 moduły	HUI3X3	📏 2260 (szer.) x 2260 (wys.) x 295 (gł.) mm
3x4 moduły	HUI3X4	📏 2995 (szer.) x 2260 (wys.) x 295 (gł.) mm
3x5 moduły	HUI3X5	📏 3730 (szer.) x 2260 (wys.) x 295 (gł.) mm



Grafika mocowana na rzep



Plastikowe złączka



Łatwo przenośny



Torba transportowa



Grafika pozostaje na konstrukcji nawet po jej spakowaniu



Akcesoria :

Para stóp stabilizujących	ES508	📏 N/A
Torba transportowa	HUB-001	📏 N/A

Hop-up Impact Łukowy




Hop-upy Impact są prostymi, lekkimi konstrukcjami, które rozkłada się w ciągu kilku minut. Przystosowane to grafiki tekstylnej montowanej na rzep.

Materiał	Aluminiowa rama, plastikowe złączki
Montaż	Plastikowe klipsy
Kształt	Łukowy
Grafika	Jednostronna
Montaż grafiki	Rzep
Przeznaczenie	Ścianka wolnostojąca

3x3 moduły	HOP-2-3X3-C	📏 2310 (szer.) x 2270 (wys.) x 570 (gł.) mm
3x4 moduły	HOP-2-3x4-C	📏 2950 (szer.) x 2260 (wys.) x 810 (gł.) mm



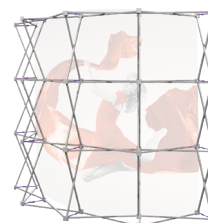
Łatwo przenośny



Plastikowe złączka



Grafika mocowana na rzep



Niepodświetlane Tekstylne Ścianki Rurowe

Formulate Prosty



Ścianki Formulate Straight są zbudowane z lekkich aluminiowych rurek o średnicy 30 mm, które montuje się na wcisk. Dwustronna grafika tekstylna zapinana jest na zamek błyskawiczny u dołu konstrukcji. Ścianki Formulate to gwarancja wspaniałych, łagodnych kształtów. Sprawdzą się idealnie jako tła, ścianki stoisk targowych, elementy wystroju witrzyn sklepowych. Dwustronna napinana grafika idealnie przylega do konstrukcji, co pozwala na zmaksymalizowanie przekazu. Dostępne są dodatki takie jak lampki czy uchwyty na ulotki.

Materiał	Aluminium
Średnica rur	Ø 30 mm
Montaż	Klips samozatraskujący / klucz imbusowy
Kształt	Prosty
Grafika	Jednostronna lub dwustronna
Montaż grafiki	Zakładana na system, napinana za pomocą zamka błyskawicznego
Przeznaczenie	Ścianka wolnostojąca ze stopami (w zestawie)

2400 mm	FORM-STR-24	☉ 2350 (szer.) x 2380 (wys.) x 400 (gł.) mm
3000 mm	FORM-STR-30	☉ 2950 (szer.) x 2380 (wys.) x 400 (gł.) mm
4000 mm	FORM-STR-40	☉ 3950 (szer.) x 2380 (wys.) x 400 (gł.) mm
5000 mm	FORM-STR-50	☉ 4950 (szer.) x 2380 (wys.) x 400 (gł.) mm
6000 mm	FORM-STR-60	☉ 5920 (szer.) x 2380 (wys.) x 400 (gł.) mm



Stopy stabilizujące w zestawie




Rurki z łączeniem bungee



Pasujący system numeryczny



Dołączone rękawiczki



Formulate Łukowy Horyzontalny



Ścianka Łukowa Horyzontalna Formulate skonstruowana z lekkich aluminiowych rurek o średnicy 30 mm to gwarancja przyciągnięcia uwagi. Prosty montaż na wcisk oraz grafika tekstylna na zamek błyskawiczny to gwarancja szybkiego efektu. Ścianki Formulate to gwarancja wspaniałych, łagodnych kształtów. Sprawdzą się idealnie jako tła, ścianki stoisk targowych, elementy wystroju witrzyn sklepowych. Dwustronna napinana grafika idealnie przylega do konstrukcji, co pozwala na zmaksymalizowanie przekazu. Dostępne są dodatki takie jak lampki czy uchwyty na ulotki.

Materiał	Aluminium
Średnica rur	Ø 30 mm
Montaż	Klips samozatraskujący
Kształt	Łukowy horyzontalny
Grafika	Jednostronna lub dwustronna
Montaż grafiki	Zakładana na system, napinana za pomocą zamka błyskawicznego
Przeznaczenie	Ścianka wolnostojąca

2400 mm	FORM-CUR-24	☉ 2350 (szer.) x 2380 (wys.) x 500 (gł.) mm
3000 mm	FORM-CUR-30	☉ 2950 (szer.) x 2380 (wys.) x 500 (gł.) mm
6000 mm	FORM-CUR-60	☉ 5950 (szer.) x 2380 (wys.) x 900 (gł.) mm



Zapinana na zamek błyskawiczny grafika z tkaniny napinającej




Rurki z łączeniem bungee



Pasujący system numeryczny



Możliwość dodania oświetlenia punktowego LED i akcesoriów



Niepodświetlane Ścianki Napinane

Vector 50mm Kit




Solidna aluminiowa rama wolnostojąca, składana w celu ułatwienia transportu. Dostępna w szerokiej gamie rozmiarów, z możliwością umieszczenia grafiki SEG, co zapewnia doskonały wygląd w każdym punkcie sprzedaży detalicznej.

Materiał	Aluminium
Średnica rur	50 mm
Kolor profilu	Anodowane aluminium
Montaż	Złączki na wcisk dokręcane kluczem imbusowym
Grafika	Silikonowe obszycie 3 mm
Rodzaje grafiki	Jednostronna lub dwustronna
Przeznaczenie	Rama wolnostojąca z płaskimi stopami (w zestawie) stabilizującymi

Kit 2x1	VKF-2x1	☒ 1000 (szer.) x 2005 (wys.) x 350 (gł.) mm
Kit 2x2	VKF-2x2	☒ 2000 (szer.) x 2005 (wys.) x 350 (gł.) mm
Kit 2x3	VKF-2x3	☒ 3000 (szer.) x 2005 (wys.) x 350 (gł.) mm

Połącz ze sobą kilka zestawów w zależności od potrzeb



Płaska stopa w zestawie



Grafika na tkaninie z SEG



Możliwość skręcenia kilkunastu ram razem



Narożniki montowane na wcisk

Niepodświetlane Ścianki Napinane

Horizon



Horizon jest idealnym rozwiązaniem dla zewnętrznej promocji na dużą skalę. Używaj go jako jednostronnego lub dwustronnego baneru, aby zmaksymalizować wpływ Twojej grafiki. Połącz systemy razem, aby utworzyć dużą ścianę. Dwie pojemne podstawy dodają bezpiecznego obciążenia.



Materiał	Aluminium, szare podstawy z tworzywa sztucznego
Maszty	Regulowana wysokość (1500-2400 mm)
Grafika	Jednostronna lub dwustronna
Montaż grafiki	System oczkowy
Pojemność podstawy	28 litrów każda
Prędkość wiatru	Do 19 km/h
Torba transportowa	Standardowa (opcja dodatkowa)

Horizon	UB203	📏 2500 (szer.) x 1500/3000 (wys.) x 800 (gł.) mm
---------	-------	--



Regulowana wysokość za pomocą maszty teleskopowego



Grafika mocowana za pomocą oczek




Pegasus



Teleskopowa ścianka Pegasus umożliwia regulację wysokości do 3 m i szerokości 2,5 m. Idealny jako szybka w montażu ścianka fotograficzna. Grafika tekstylna lub na banerze PCV montowana jest za pomocą tuneli.

Materiał	Aluminium
Montaż	Teleskopowe maszty, przykręcane stopy
Kształt	Prosty
Grafika	Jednostronna lub dwustronna
Montaż grafiki	Tunel
Przeznaczenie	Ścianka wolnostojąca ze stopami (w zestawie)

Pegasus	UB165-S	📏 1429/2540 (szer.) x 1000/2515 (wys.) x 442 (gł.) mm
---------	---------	---



Maszty teleskopowe



Mocowanie grafiki za pomocą tu



Szybki i łatwy montaż



Pegasus 3m




Najbardziej kompaktowa ścianka wideo o szerokości 3 m! Idealna jako wielkoformatowe tło dla grupowych zdjęć podczas spotkań, eventów politycznych lub premier produktów.

Materiał	Aluminium
Montaż	Teleskopowe maszty, przykręcane stopy
Kształt	Prosty
Grafika	Jednostronna lub dwustronna
Montaż grafiki	Tunel
Przeznaczenie	Ścianka wolnostojąca ze stopami (w zestawie)

Pegasus 3 m	UB167-S	1845/3180 (szer.) x 1835/2610 (wys.) x 440 (gł.) mm
-------------	---------	---



Szybki i łatwy montaż



Maszty teleskopowe



← od 1845 do 3180 mm →



Systemy Reklamowe I Informacyjne

Dostarczamy kompleksowe rozwiązania z zakresu profesjonalnej identyfikacji wizualnej, w tym oznaczenia nawigacyjne, reklamowe, informacyjne, elementy dekoracyjne, architektoniczne lub ekspozycyjne.

Rozwiązania z zakresu identyfikacji wizualnej są wszechstronne, trwałe, niezawodne i nadają się do ponownego użytku, co zapewnia możliwość częstej aktualizacji komunikatów marketingowych. Szeroki wybór produktów, ściennie, podwieszane, wolnostojące, oraz podświetlane kasetony sprawiają, że nasza oferta jest jedną z najbardziej kompleksowych na rynku.

Systemy Reklamowe I Informacyjne

Z szerokim wyborem opcji montażu - ściennym, podwieszanym, systemom wolnostojącym oraz podświetlanym kasetonom LED - szcycimy się możliwością oferowania jednej z najbardziej wszechstronnych ofert na rynku.



Niepodświetlane Wolnostojące

Wedge



Wytrzymała i stabilna szara podstawa zaprojektowana z myślą o sztywnej grafice o różnej grubości i wielkości. Podstawa przy bezwietrznej pogodzie może być użyta na zewnątrz. Dostępna w 4 rozmiarach od 300 do 1000 mm szerokości.

Materiał	Metal
Grafika	Jednostronna lub dwustronna
Montaż grafiki	Przykręcana do podstawy
Rodzaje grafiki	Sztywny panel 18-40 mm grubości. Do 18 mm grubości zaleca się maksymalną wysokość 1500 mm. Powyżej 18 mm grubości 1800 mm
Przeznaczenie	Wolnostojący

Wedge 300 mm	UB102-300-S	Ⓞ 300 (szer.) x 85 (wys.) x 360 (gł.) mm
Wedge 600 mm	UB102-600-S	Ⓞ 600 (szer.) x 85 (wys.) x 360 (gł.) mm
Wedge 800 mm	UB102-800-S	Ⓞ 800 (szer.) x 85 (wys.) x 360 (gł.) mm
Wedge 1000 mm	UB102-1000-S	Ⓞ 1000 (szer.) x 85 (wys.) x 360 (gł.) mm




Sentry



Sentry to poręczny i wszechstronny sposób na przekazanie informacji lub wskazanie kierunku. Zatrzaskowa rama zapewnia szybki montaż niewymagający narzędzi oraz możliwość umieszczenia grafiki w pozycji pionowej lub poziomej. Dostępny w rozmiarach A3 i A4.

Materiał	25 mm aluminiowy profil, folia ochronna
Kolor	Anodowane srebrne wykończenia, chromowane narożniki
Montaż	Wolnostojące
Montaż grafiki	OWZ
Rodzaje grafiki	Odpowiednie dla plakatów do 420 mikronów
Pozycja	Pionowa lub pozioma

Sentry A4	SL104	Ⓞ 245 (szer.) x 1005 (wys.) x 326 (gł.) mm
Sentry A3	SL103	Ⓞ 245 (szer.) x 1075 (wys.) x 326 (gł.) mm



Rama zatrzaskowa


Symbol



Symbol posiada konstrukcję z wytrzymałej stali oraz planszę umieszczoną pod kątem, która umożliwia optymalne odczytanie komunikatu. Wymienną grafikę mocuje się bez użycia narzędzi za pomocą śruby.

Materiał	Stal
Kolor profilu	Czarny
Waga	7,2 kg
Montaż grafiki	Zacisk śrubowy
Rodzaje grafiki	Sztywny PVC i Dibond (grubość 3-5 mm)
Przeznaczenie	Wewnątrz i na zewnątrz
Prędkość wiatru	Dopuszczalna prędkość wiatru Do 29 km/h


Symbol	IP01	420 (szer.) x 1280 (wys.) x 450 (gł.) mm (A4) 480 (szer.) x 1280 (wys.) x 450 (gł.) mm (A3)
--------	------	--



Zestaw części



Bez narzędziowy mechanizm blokujący



Szybka wymiana grafiki




A-sign Board



Zewnętrzne tablice są podstawą marketingu i żadna ulica nie mogłaby się bez nich obyć, a A-sign Board jest jedną z najlepszych. Łatwy w użyciu, z dwustronnymi, zatraskowymi ramami, w komplecie z ochronną folią PCV osłaniającą grafikę. Komunikat można wielokrotnie zmieniać, aby nadążyć za zmieniającą się ofertą.

Materiał	Aluminium, bezbarwna folia
Grafika	Dwustronna
Montaż grafiki	OWZ
Waga	10,56 kg
Prędkość wiatru	Do 29 km/h

A-sign Board A1	VF204-C	638 (szer.) x 1060 (wys.) x 825 (gł.) mm
-----------------	---------	--



Rama zatraskowa




Whirlwind



Potykalce Whirlwind są wytrzymałe i odporne na warunki atmosferyczne. Komunikat umieszczony jest na sprężynach przymocowanych do podstawy z kółkami. Podstawa może być wypełniona 25 litrami wody, aby zwiększyć jej stabilność. Dwustronna grafika jest bezpiecznie zamocowana w panelu zatraskowym.

Materiał	Aluminium, plastik, bezbarwna folia
Grafika	Dwustronna
Montaż grafiki	OWZ
Pojemność podstawy	25 l (A1) / 55 l (A0)
Prędkość wiatru	Do 29 km/h

Whirlwind A1	UB207	780 (szer.) x 1165 (wys.) x 500 (gł.) mm
--------------	-------	--



Rama zatraskowa



Podstawa zbiornika na kółkach




Formulate Shadow



Formulate Shadow jest zewnętrzną tablicą reklamową, która oferuje klientom realną alternatywę dla tradycyjnych potykaczy, których stabilność jest zazwyczaj uzależniona od wody lub piasku.

Materiał	Stal
Średnica rur	32 mm
Montaż	Bez użycia narzędzi, przycisk zatraskowy / klucz imbusowy
Grafika	Dwustronna
Montaż grafiki	Zakładana na system, napinana za pomocą zamka błyskawicznego
Waga	12,7 kg
Prędkość wiatru	Do 29 km/h

Formulate Shadow	FORM-ODS	800 (szer.) x 1174 (wys.) x 420 (gł.) mm
------------------	----------	--



Zintegrowane kółka



Podstawa z uchwytem



Monsoon



Monsoon to doskonały, wytrzymały, jedno lub dwustronny baner w kształcie litery 'A'. Grafika na PCV montowana jest za pomocą elastycznych gumek.

Materiał	Aluminiowa rama (25 mm), łączniki z tworzywa sztucznego
Grafika	Jednostronna
Montaż grafiki	System oczkowy z gumkami
Prędkość wiatru	Do 39 km/h



Monsoon 2500 mm	UB707-C	⊖ 2500 (szer.) x 1000 (wys.) x 640 (gł.) mm
Monsoon 3000 mm	UB711-C	⊖ 3000 (szer.) x 1250 (wys.) x 795 (gł.) mm


Zestaw 12 kołków bungee	FX804-BX12
-------------------------	------------



Grafika mocowana za pomocą oczek



Metalowy zawias



Sekcje blokujące



Stowaway



Dzięki temu, że Stowaway rozkłada się w kilka sekund, możesz stworzyć komunikację wizualną niezwykle szybko. System jest elastyczny i lekki. W zestawie znajdują się śledzie, które pozwalają na przymocowanie go do podłoża.

Materiał	Sprężysty metalowy maszt
Grafika	Dwustronna
Montaż grafiki	Kieszon z elastycznej gumy
Montaż do podłoża	4 śledzie (w zestawie)
Torba transportowa	Torba transportowa
Dopuszczalna prędkość wiatru	Do 29 km/h



Stowaway 1400 mm	UB736-03A	⊖ 1420 (szer.) x 700 (wys.) x 400/480 (gł.) mm
Stowaway 2000 mm	UB736-01A	⊖ 2020 (szer.) x 1000 (wys.) x 400/480 (gł.) mm



Mocowanie wewnętrzne za pomocą rzeźpów



Kolumna Bora



Nadmuchiwana kolumna Bora osiąga wysokość prawie 2,4 metra. Po rozstawieniu kolumna nie wymaga ponownego napompowania.

Materiał	Kolumna z PCV, podstawa z tworzywa sztucznego
Grafika	360°
Montaż grafiki	Rzep
Montaż do podłoża	4 śledzie (w zestawie)
Prędkość wiatru	Do 29 km/h (przy mocowaniu do podłoża)


Bora nadmuchiwana kolumna	INFLCOL-220	⊕, 2390 (wys.) x 460(Ø) mm
---------------------------	-------------	----------------------------

Akcesoria :

Pompa elektryczna 400W	INFTA-PE4EU
Torba	AB-INFLCOL



Pompa elektryczna o mocy 400 W (opcjonalna)



Gala



Przenośny, wytrzymały składany stół. Dodatkowo dostępne obrusy z indywidualnym nadrukiem. Do wyboru obrus tradycyjny lub dopasowany do konstrukcji.

Materiał	Polipropylen, metal
Montaż	Blokada
Grafika	360°

Gala 1.8m	FT-6A	⊕, Rozłożony 1805 (szer.) x 730 (wys.) x 740 (gł.) mm
		⊕, Złożony 900 (szer.) x 80 (wys.) x 740 (gł.) mm



Stół galowy składany na pół



Centralny zamek



Uchwyt


Okrągły Stół Formulate



Popularny kształt stołu do przyjęć. Spawana podstawa zapewnia dodatkową stabilność. Zapewnij sobie widoczność grafiki z każdej strony, dzięki grafice tekstylnej.

Materiał	Aluminiowe rury Ø30 mm, blat z płyty MDF
Montaż	Na wcisk
Grafika	360°
Torba transportowa	Torba transportowa

Okrągły Stół Formulate	FMLT-TS-01A	📏 1000 (wys.) x 600(Ø) mm
------------------------	-------------	---------------------------



Dołączona torba transportowa



System numeracji



Konstrukcja



↙ Nadruk Full Graphic



Niepodświetlane Ścienne

Rama Trappa




Rama OWZ Trappa zapewnia profesjonalny wygląd. Montaż do ściany jest niezwykle szybki, komunikat aktualizuje się w mgnieniu oka.

Materiał	25 mm aluminiowy profil, osłonka PCV
Kolor	Anodowane srebrne wykończenia
Montaż	Rama ścienna
Montaż grafiki	OWZ
Rodzaje grafiki	Odpowiednie dla plakatów do 420 mikronów
Pozycja	Pionowa lub pozioma



Trappa A4	AT401-C	⊘ 241 (szer.) x 328 (wys.) x 13 (gł.) mm
Trappa A3	AT402-C	⊘ 328 (szer.) x 451 (wys.) x 13 (gł.) mm
Trappa A2	AT403-C	⊘ 451 (szer.) x 625 (wys.) x 13 (gł.) mm
Trappa A1	AT404-C	⊘ 625 (szer.) x 872 (wys.) x 13 (gł.) mm
Trappa A0	AT405-C	⊘ 872 (szer.) x 1220 (wys.) x 13 (gł.) mm



Rama zatrzaskowa Trappa

★ : Śruby do montażu ściennego nie są dołączone

Vector Quick Fix Kit Naścienny




Vector Quick Fix to innowacyjny profil przystosowany do ram ściennych. Dzięki swojej grubości - zaledwie 20 mm - profil sprawdzi się w każdym wnętrzu.

Możliwość montażu bezpośredniego na ścianie

Materiał	Anodowane aluminium
Szerokość profilu	20 mm
Kolor profilu	Srebrny
Montaż	Zamki dokręcane kluczem imbusowym
Kształt	Fazowane krawędzie
Montaż	Rama ścienna
Grafika	Jednostronna
Montaż grafiki	Silikonowe obszycie 3 mm
Dostępność	Produkowane na zamówienie

Vector Quick Fix A3	VWQF-A3	⊘ 420 (szer.) x 297 (wys.) x 20 (gł.) mm
Vector Quick Fix A2	VWQF-A2	⊘ 594 (szer.) x 420 (wys.) x 20 (gł.) mm
Vector Quick Fix A1	VWQF-A1	⊘ 841 (szer.) x 594 (wys.) x 20 (gł.) mm
Vector Quick Fix A0	VWQF-A0	⊘ 1189 (szer.) x 841 (wys.) x 20 (gł.) mm
Vector Quick Fix 700 x 700 mm	VWQF-07X07	⊘ 700 (szer.) x 700 (wys.) x 20 (gł.) mm
Vector Quick Fix 1000 x 1000 mm	VWQF-10X10	⊘ 1000 (szer.) x 1000 (wys.) x 20 (gł.) mm
Vector Quick Fix 1000 x 2000 mm	VWQF-10X20	⊘ 2000 (szer.) x 1000 (wys.) x 20 (gł.) mm
Vector Quick Fix 1200 x 400 mm	VWQF-12X04	⊘ 400 (szer.) x 1200 (wys.) x 20 (gł.) mm



Montaż narożników przy użyciu wspornika



Silikonowe obszycie grafiki (SEG)

★ : Śruby do montażu ściennego nie są dołączone


Vector Slim Circular Kit Naścienny



Vector Slim Circular to elegancka okrągła aluminiowa rama ścienna o grubości 20 mm, która jest uzupełniona opcjonalną wymienną, niestandardową, nadrukowaną grafiką z tkaniny SEG. Ramy można szybko i łatwo przymocować do ścian przez samowiercenie, a grafika SEG mocuje się w ciągu kilku sekund poprzez wciskanie w kanał ramy.

Materiał	Aluminium
Szerokość profilu	20 mm
Kolor profilu	Srebrny
Montaż	Złącze wkręcane
Kształt	Fazowane krawędzie
Sposób montażu	Rama ścienna*
Grafika	Jednostronna
Montaż grafiki	Silikonowe obszycie 3 mm
Dostępność	Produkowany na zamówienie

Vector Slim Ø 400 mm	VWFC-400	⊘ 400 (Ø) mm
Vector Slim Ø 700 mm	VWFC-700	⊘ 700 (Ø) mm
Vector Slim Ø 1000 mm	VWFC-1000	⊘ 1000 (Ø) mm



Smukły profil aluminiowy
20 mm



Grafika z silikonowym
obszyciem (SEG)



Uchwyt ścienny w
zestawie



Podświetlane Ścienne

Vector 30 mm LED





Z aluminium profilu 30 mm tworzone są ściennie kasetony LED z oświetleniem powierzchniowym, które dzięki specjalnie zaprojektowanym modułom jednolicie podświetla grafikę. Cienki profil stworzy eleganckie ramy, które pasować będą do nawet najbardziej wymagających pomieszczeń.

Materiał	Aluminium
Szerokość profilu	30 mm
Kolor profilu	Srebrny
Montaż	Zamki dokręcane kluczem imbusowym
Kształt	Fazowane krawędzie
Sposób montażu	Rama ścienna*
Grafika	Jednostronna
Montaż grafiki	Silikonowe obszycie 3 mm
LED System	Podświetlenie LED w zestawie

Vector LED 30 - 600 x 600 mm	VLB30-06X06	Ⓞ 600 (szer.) x 600 (wys.) x 30 (gł.) mm
Vector LED 30 - 854 x 594 mm	VLB30-08X05	Ⓞ 594 (szer.) x 854 (wys.) x 30 (gł.) mm
Vector LED 30 - 1000 x 1000 mm	VLB30-10X10	Ⓞ 1000 (szer.) x 1000 (wys.) x 30 (gł.) mm
Vector LED 30 - 2000 x 1000 mm	VLB30-20X10	Ⓞ 1000 (szer.) x 2000 (wys.) x 30 (gł.) mm
Vector LED 30 - 1189 x 854 mm	VLB30-11X08	Ⓞ 854 (szer.) x 1189 (wys.) x 30 (gł.) mm

Najsmuklejsza rama LED



Profil aluminiowy 30 mm



Wspornik przykręcany



System podświetlenia LED

*: Śruby do montażu ściennego nie są dołączone


Profil Vector LED 75 mm



Aluminiowe profile, z których stworzyć można kasetony LED z oświetleniem krawędziowym, które przystosowane są do montażu ściennego.

Materiał	Aluminium
Szerokość profilu	75 mm
Kolor profilu	Srebrny
Montaż	Zamki dokręcane kluczem imbusowym
Sposób montażu	Rama ścienna
Grafika	Jednostronna
Montaż grafiki	Silikonowe obszycie 3 mm
LED System	Podświetlenie krawędziowe

Vector LED 75 - 800 x 1500 mm	VLB75-08X15	Ⓢ 800 (szer.) x 1500 (wys.) x 75 (gł.) mm
Vector LED 75 - 1000 x 2000 mm	VLB75-10X20	Ⓢ 1000 (szer.) x 2000 (wys.) x 75 (gł.) mm
Vector LED 75 - 1500 x 1500 mm	VVLB75-15X15	Ⓢ 1500 (szer.) x 1500 (wys.) x 75 (gł.) mm



System okablowania



System oświetlenia LED strip



Łątki do odczytania system numeryczny

Niepodświetlane Podwieszane


Twista Lite



Twista Lite to nowoczesny system prezentacji plakatów, który jest szybki i łatwy w montażu dzięki zatrzaskowym listwom. Wszechstronny i funkcjonalny, może być stosowany do grafiki jedno- i dwustronnej.

Materiał	Aluminium (listwa), plastik (zasłepki i haczyki)
Kolor	Szary
Montaż	Do ściany / Podwieszany na linkach
Grafika	Jednostronna lub dwustronna
Montaż grafiki	Listwa zatrzaskowa


600 mm Kit	TWLHR-600	⊗ 600 (szer.) x 31 (wys.) x 12 (gł.) mm
800 mm Kit	TWLHR-800	⊗ 800 (szer.) x 31 (wys.) x 12 (gł.) mm
850 mm Kit	TWLHR-850	⊗ 850 (szer.) x 31 (wys.) x 12 (gł.) mm
1000 mm Kit	TWLHR-1000	⊗ 1000 (szer.) x 31 (wys.) x 12 (gł.) mm
3000 mm Kit	TWLHR-3000	⊗ 3000 (szer.) x 31 (wys.) x 12 (gł.) mm
3100 mm (tylko szyna)	TWLHR-3100	⊗ 3100 (szer.) x 31 (wys.) x 12 (gł.) mm



Mocowanie grafiki na listwie



Górna listwa z uchwytem



Listwa zatrzaskowa



Strata

Dodaj swojej kompozycji nieco perspektywy!

Strata, to wszechstronny sposób na przekazywanie komunikatów bezpośrednio na ścianie lub na regulowanych linkach. Nadaje się do zróżnicowanych nośników grafiki w tym sztywnych znaków akrylowych, drewnianych lub plastikowych.

Strata



1 Dystanse

- Mocowania te wymagają otworu w podłożu o średnicy 11 mm mocowania śrubowe
- Średnica 25mm. : kompatybilny z grafikami o grubości od 5 do 20 mm

Dystans Ø25 mm

PO117




Elementy Strata



2 Akrylowa kieszonka plakatowa

- Wykonane z akrylu ze skrzydełkami do montażu bocznego
- Dostępne w formacie pionowym lub poziomym

Support A4 | AH414L/P



3 Mocowanie dwustronne

- Obrót o 360° dla montażu pod wieloma kątami
- PO121 do plakatów o grubości 7 mm i uchwytów do plakatów A1, A2 i A3

PO121 | 43 (wys.) x 16 (Ø) mm



4 Mocowanie jednostronne

- PO112 nadaje się do podłoży o grubości 4mm podłoży i uchwytów na plakaty A4/A5

PO112 | 20,5 (wys.) x 16 (Ø) mm



5 Dystanse obrotowe

- Nie ma potrzeby wiercenia otworów w grafice
- 2 mocowania na śrubę
- Nadaje się do znaków o grubości od 2 do 10 mm

PO119-S | 34 (wys.) x 16 (Ø) mm



6 Mocowanie obrotowe do linek

- 180° regulacja
- Mocowanie śrubowe
- W zestawie części mocujące
- Nie można stosować z kablem PO110

PO108 | 25 (wys.) x 16 (Ø) mm



7 Regulowany system 12 linkowy

- W zestawie mocowania szyn
- Możliwość mocowania bezpośrednio za pomocą śrub od ściany do ściany lub od podłogi do sufitu

PO109 | 4000 (szer.) x 1,5 (Ø) mm



8 Wkład do śrub

- Kompatybilny z kablem PO109 i łącznikami Strata (śruby nie są dołączone)

Montaż na śruby | PO116



Banery Reklamowe

Przenośne rozwiązania reklamowe, idealne do zastosowań tymczasowych. Nasza wyjątkowa oferta obejmuje banery reklamowe, które można łatwo przenosić, szybko rozstawić i które nadają się do szeregu zastosowań.


Wybór sięga od linii ekonomicznej po opcje premium do użytku wewnętrznego oraz specjalnie opracowane rozwiązania zewnętrzne. Nasze tekstylne banery to rozwiązanie reklamowe klasy premium, z aluminiowymi listwami i dwustronnym wysokiej jakości nadrukiem sublimacyjnym. Łatwe do rozstawienia bez użycia narzędzi.

Roll-upy to wygodne i niedrogi rozwiązanie niewymagające narzędzi. Roll-upy można rozstawić w ciągu kilku sekund. Dostępne w wersjach do zastosowań wewnętrznych i zewnętrznych, w opcji jednostronnej i dwustronnej. Banery napinane oferują najlepszy stosunek ceny do jakości. Wykonane są z lekkich prętów z włókna węglowego, z klipsami do zamocowania grafiki. Banery z otworami nadają się do zastosowań wewnętrznych i zewnętrznych. Dostępne są w niestandardowych rozmiarach, tak aby spełnić wszelkie potrzeby klienta.

Banery Reklamowe

Roll upy to wygodne rozwiązanie, które nie wymaga użycia narzędzi, a ich grafika rozwija się w ciągu kilku sekund. Wybierz z gamy produktów do użycia na zewnątrz lub we wnętrzach z grafiką jedno- lub dwustronną, które najlepiej pasują do Twojego wydarzenia.

Banery napinane są skonstruowane z lekkich materiałów i oferują najlepszy stosunek jakości do ceny.



Kasetony LED

Illumigo™ One



Illumigo™ One jest jednostronnym, przenośnym kasetonem LED, wyposażonym w torbę z uchwytem i przegródkami. Jest to szybkie w montażu rozwiązanie typu plug and play ze zwijanym panelem LED, systemem ponumerowanych elementów i wstępnie zamontowanymi stopami obrotowymi.

ILLUMiGO™ 

Materiał	Aluminium
Szerokość profilu	60 mm
Kolor profilu	Biały
Montaż	Bez użycia narzędzi
Grafika	Jednostronna
Montaż grafiki	Silikonowe obszycie 3 mm (SEG)
Przeznaczenie	Wolnostojący z obrotowymi stopami przymocowanymi do konstrukcji
Torba transportowa	Ochronne pudełko z uchwytem

Illumigo™ One	ILLGO-ONE-EU	 850 (szer.) x 2010 (wys.) x 390 (gł.) mm
---------------	--------------	--



Montaż bez użycia narzędzi



Zwijany panel LED



Rama jednostronna



← 850 mm →

Illumigo™

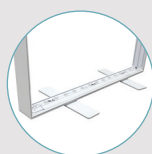


ILLUMiGO™ to innowacyjny, przenośny kaseton LED. Dostarczany w ochronnym pudle z przegrodami i uchwytem ułatwiającym transport. Dzięki zamontowanemu do ram oświetleniu LED oraz grafice z silikonowym obszyciem system jest gotowy do użycia w kilka minut.


ILLUMiGO™ 

Materiał	Aluminium
Szerokość profilu	100 mm
Kolor profilu	Biały
Montaż	Bez użycia narzędzi
Grafika	Jednostronna lub dwustronna
Montaż grafiki	Silikonowe obszycie 3 mm (SEG)
Przeznaczenie	Wolnostojący z obrotowymi stopami przymocowanymi do konstrukcji
Torba transportowa	Ochronne pudełko z uchwytem

IllumiGo - 2x1	ILLGO-2X1-01	 1000 (szer.) x 2000 (wys.) x 400 (gł.) mm
----------------	--------------	---



Dostarczana z dwoma płaskimi stopami



Pasujący system numeryczny



Wstępnie zainstalowane okablowanie



Ochronne pudełko z przegródkami



Illumigo™ Retail



Illumigo™ Retail to innowacyjny przenośny kaseton LED, który ze względu na swoje rozmiary i stabilność został zaprojektowany specjalnie dla środowisk handlu detalicznego. Dwustronna rama z oświetleniem LED o wymiarach 1600 x 600 mm dostarczana jest w dedykowanym pudle transportowym. Dzięki profilom łączonym na zaciski, wmontowanym w profile taśmom LED oraz grafice tekstylnej z obszyciem silikonowym, system można zmontować w mniej niż 10 minut.

ILLUMiGO™




Materiał	Aluminium
Szerokość profilu	100 mm
Kolor profilu	Biały
Montaż	Bez użycia narzędzi
Grafika	Dwustronna
Montaż grafiki	Silikonowe obszycie 3 mm (SEG)
Przeznaczenie	Wolnostojący z płaską stopą przymocowaną do konstrukcji
Torba transportowa	Ochronne pudełko z uchwytem

Illumigo™ Retail	ILLGO-RETAIL-EU	Ⓞ 600 (szer.) x 1600 (wys.) x 285 (gł.) mm
------------------	-----------------	--



Wstępnie zainstalowane okablowanie



System numeryczny ułatwiający montaż



Obrandowane pudełko z uchwytem i przegródkami



Illumigo™ 2x2




Illumigo™ to przenośny, dwustronny, aluminiowy kaseton LED o wymiarach 2x2 m. Łatwy w montażu bez użycia narzędzi. Wystarczy wyjąć system z pudełka, przekręcić stopy na panelu bazowym i użyć systemu numerycznego do połączenia pozostałych elementów, pamiętając o włożeniu poziomej belki. Grafika z silikonowym wykończeniem pasuje do kanału w ramie, a kabel zasilający wchodzi pod panel bazowy. System jest gotowy do pracy w mniej niż 10 minut!

ILLUMiGO™



Materiał	Aluminium
Szerokość profilu	100 mm
Kolor profilu	Biały
Montaż	Bez użycia narzędzi
Grafika	Dwustronna
Montaż grafiki	Silikonowe obszycie 3 mm
Przeznaczenie	Wolnostojący z obrotowymi stopami przymocowanymi do konstrukcji
Torba transportowa	Ochronne pudełko z uchwytem

Illumigo™ 2x2	ILLGO-2X2-01	Ⓞ 2000 (szer.) x 2000 (wys.) x 390 (gł.) mm
---------------	--------------	---



Proste łączniki metalowe



Łatwy system numeryczny



Vector 125mm LED Kit




Idealne, solidne rozwiązanie do dwustronnych podwieszanych i kasetonów LED z oświetleniem krawędziowym. Profil Vector LED 125 mm może być stosowany do masowej produkcji, z jednoczesnym zachowaniem elegancji i stylu. Zastosowane oświetlenie LED jest łatwe w podłączeniu, a zasilacz mieści się w ramie. Profile Vector przystosowane są do grafiki SEG.




Materiał	Aluminium
Szerokość profilu	125 mm
Kolor profilu	Srebrny (biały/czarny na zamówienie)
Montaż	Zamki dokręcane kluczem imbusowym
Grafika	Jednostronna (jedna strona z grafiką, druga z materiałem blockout) lub dwustronna (obie strony z grafiką)
Montaż grafiki	Silikonowe obszycie 3 mm
Przeznaczenie	Rama wolnostojąca z płaskimi stopami stabilizującymi (w zestawie)
LED System	Oświetlenie krawędziowe

Kit 2x1 LED	VLB125-2X1	⊖ 1000 (szer.) x 2005 (wys.) x 550 (gł.) mm
Kit 2x2 LED	VLB125-2X2	⊖ 2000 (szer.) x 2005 (wys.) x 550 (gł.) mm
Kit 2x3 LED	VLB125-2X3	⊖ 3000 (szer.) x 2005 (wys.) x 550 (gł.) mm
Kit 2,5x3 LED	VLB125-25X30	⊖ 3000 (szer.) x 2505 (wys.) x 550 (gł.) mm

Dostępne w rozmiarach standardowych i niestandardowych



Montaż profili skośnych za pomocą złącz śrubowych



System okablowania



System oświetlenia LED strip

Niepodświetlane Systemy Tekstylne


Formulate Monolith



Formulate Monolith to duża konstrukcja z ciężką podstawą i praktyczną, wymienną grafiką do stosowania w miejscach o dużym natężeniu ruchu. Ten wysoki dwustronny stand reklamowy dostępny jest w różnych szerokościach od 600 mm do 1500 mm i jest godny zaufania ze względu na stabilność i łatwość montażu..

Materiał	Aluminium, metalowa podstawa
Srednica rur	Ø 30 mm
Montaż	Samozatraskujące klipsy / klucz imbusowy
Grafika	Jednostronna lub dwustronna
Montaż grafiki	Zakładana na system, napinana za pomocą zamka błyskawicznego
Przeznaczenie	Wolnostojący system z podstawą (w zestawie)
Torba transportowa	Wyściełana z przegródkami

600 mm	FORM-MON-600	⊖ 600 (szer.) x 2380 (wys.) x 300 (gł.) mm
900 mm	FORM-MON-900	⊖ 900 (szer.) x 2380 (wys.) x 300 (gł.) mm
1200 mm	FORM-MON-1200	⊖ 1200 (szer.) x 2380 (wys.) x 300 (gł.) mm
1500 mm	FORM-MON-1500	⊖ 1500 (szer.) x 2380 (wys.) x 300 (gł.) mm



Metalowa podstawa na zawiasach (od rozmiaru o szerokości 900 mm w górę)



Słupy / rurki bungee



Formulate Monolith Eco



Formulate Monolith Eco jest idealną alternatywą dla dwustronnych roll upów. Konstrukcja wykonana jest z aluminiowych rur o średnicy 25 mm. Malowane proszkowo stopy zapewniają stabilizację. Całość, łącznie z grafiką, jest niezwykle prosta w montażu. Dwustronną grafikę tekstylną można samodzielnie wymienić. Zamek błyskawiczny napina grafikę i dopasowuje ją do kształtu konstrukcji.

Materiał	Aluminium, metalowe stopy
Srednica rur	25 mm
Montaż	Samozatraskujące klipsy, klucz imbusowy
Grafika	Jednostronna lub dwustronna
Montaż grafiki	Zakładana na system
Przeznaczenie	Wolnostojący system ze stopami stabilizującymi (w zestawie)
Torba transportowa	Torba transportowa

800 mm	FORM-MON-ECO-800	⊖ 800 (szer.) x 2009 (wys.) x 378 (gł.) mm
1000 mm	FORM-MON-ECO-1000	⊖ 1000 (szer.) x 2009 (wys.) x 378 (gł.) mm



Słupy / rurki bungee



System numeracji na rurkach ułatwiający montaż



Niepodświetlane Ramy Segmentowe

Vector Media




Vector Media to wykonana z aluminiowych profili rama o szerokości 35 mm, umożliwiająca wykorzystanie grafiki na PCV (za pomocą taśmy magnetycznej) oraz tekstylnej.

Materiał	Aluminium
Szerokość profilu	35 mm
Kolor profilu	Srebrny/Czarny
Montaż	Bez użycia narzędzi
Grafika	Jednostronna lub dwustronna
Montaż grafiki	Dla grafik tekstylnych: SEG 3 mm Dla grafiki na PCV: taśma magnetyczna (w zestawie)
Przeznaczenie	Wolnostojąca

Vector Media	VF-MEDIA-16X06	📏 600 (szer.) x 1610 (wys.) x 280 (gł.) mm
--------------	----------------	--


Grafika tekstylna
lub na PCV!



500 x 1600 mm



Grafika na tkaninie z silikonowym obrzeżem (SEG)



Grafika PVC z taśmą magnetyczną



Roll-upy (Ekonomiczne)


Wasp




Wasp to nasz podstawowy roll up, idealny na krótkoterminowe wydarzenia lub wystawy z ograniczonym budżetem. Pomimo niskiej ceny, jest on wykonany zgodnie z naszymi wymagającymi standardami jakości i posiada pełną gwarancję producenta, więc możesz mieć pewność, że będzie działał zgodnie z oczekiwaniami.

Materiał	Aluminium i tworzywo sztuczne
Listwa	Zatraskowa
Maszt	Maszt typu bungee
Montaż grafiki w kasecie	Taśma samoprzylepna
Grafika	Jednostronna
Stopy	Dwie obrotowe z plastikowymi wykończeniami
Torba transportowa	Nylonowa ze wzmocnieniami po bokach

600 mm	UB204-600-05	☉ 615 (szer.) x 1710/2080 (wys.) x 320 (gł.) mm
800 mm	UB204-800-03	☉ 815 (szer.) x 2080 (wys.) x 320 (gł.) mm
850 mm	UB204-850-03	☉ 865 (szer.) x 2080 (wys.) x 320 (gł.) mm
1000 mm	UB204-1000-03	☉ 1015 (szer.) x 2080 (wys.) x 320 (gł.) mm




Górna rura



Wspornik usztywniający



Torba transportowa



Mantis



Mantis to rozwiązanie dla tych, których ogranicza budżet, a jednocześnie szukają systemu eleganckiego i wytrzymałego. Dzięki dodatkowemu obciążnikowi w kasecie, roll up idealnie sprawdzi się w ruchliwych miejscach. Pomimo tego, że jest to system klasy ekonomicznej, wykonany jest według naszych wymagających standardów. Posiada gwarancję, która zapewnia długotrwałe użytkownię.

Materiał	Aluminium i tworzywo sztuczne
Listwa	Zatraskowa
Maszt	Maszt typu bungee
Montaż grafiki w kasecie	Taśma samoprzylepna
Grafika	Jednostronna
Stopy	Dwie obrotowe z plastikowymi wykończeniami
Torba transportowa	Nylonowa wzmocniona, otwierana po dłuższym boku

800 mm	UB216-800-01	☉ 818 (szer.) x 2085 (wys.) x 280 (gł.) mm
850 mm	UB216-850-01	☉ 868 (szer.) x 2085 (wys.) x 280 (gł.) mm
1000 mm	UB216-1000-01	☉ 1018 (szer.) x 2085 (wys.) x 280 (gł.) mm



Górna poprzeczka



Wspornik usztywniający do podstawy



Mosquito



Roll up Mosquito jest absolutnym must have w branży. Ten system oferuje połączenie przystępnej ceny, trwałości i solidności. Pomimo tego, że jest roll up klasy ekonomicznej, jest wyprodukowany z bardzo trwałych komponentów, co pozwala mu być niezawodnym w miejscach o dużym natężeniu ruchu.

Materiał	Aluminium i tworzywo sztuczne
Listwa	Zatraskowa
Maszt	Maszt typu bungee
Montaż grafiki w kasecie	Taśma samoprzylepna
Grafika	Jednostronna
Stopy	Dwie obrotowe z plastikowymi wykończeniami
Torba transportowa	Nylonowa usztywniana

800 mm	UB197	⊖ 860 (szer.) x 2105 (wys.) x 285 (gł.) mm
850 mm	UB196	⊖ 910 (szer.) x 2105 (wys.) x 285 (gł.) mm
1000 mm	UB197-1000	⊖ 1060 (szer.) x 2105 (wys.) x 285 (gł.) mm
1200 mm	UB197-1200	⊖ 1260 (szer.) x 2105 (wys.) x 285 (gł.) mm
1500 mm	UB197-1500	⊖ 1560 (szer.) x 2105 (wys.) x 285 (gł.) mm
2000 mm	UB197-2000	⊖ 2060 (szer.) x 2105 (wys.) x 285 (gł.) mm



← Ulubieniec rynku



Nylonowa torba z wyścielaną ochroną wewnętrzną



Tyczka bungee w 3 częściach



Aluminiowe wzmocnienie z prowadnicą do wsuwania słupa

Dragonfly 2



Ekonomiczny dwustronny roll up z możliwością przechowywania masztów w kasecie.
Dostarczany z wyścielaną nylonową torbą ułatwiającą transport.

Materiał	Aluminium i tworzywo sztuczne
Listwa	Zatrzaskowa
Maszt	Maszt typu bungee
Montaż grafiki w kasecie	Taśma samoprzylepna
Grafika	Jednostronna lub dwustronna
Stopy	Dwie obrotowe z plastikowymi wykończeniami
Torba transportowa	Nylonowa wzmocniona

850 mm	UB199-850-01	☉ 890 (szer.) x 2105 (wys.) x 395 (gł.) mm
1000 mm	UB199-1000-01	☉ 1040 (szer.) x 2105 (wys.) x 395 (gł.) mm




Kij na bungee w 3 częściach



W zestawie wyścielana nylonowa torba transportowa

↻
Dwustronny



Roll-upy (Standardowe)

Orient +




Orient + to wiodący bestseller wśród roll upów, którego solidna, szeroka podstawa zapewnia stabilność. Dzięki temu, że grafika wyciągana jest z przodu kasety, zapewnia on maksymalną widoczność komunikatu.

Materiał	Aluminium i tworzywo sztuczne
Listwa	Zatraskowa z możliwością podklejenia
Maszt	Teleskopowy
Montaż grafiki w kasecie	Slider lub rzep
Grafika	Jednostronna
Stopy	Regulowane okrągłe
Torba transportowa	Nylonowa otwierana po dłuższym boku z wszytą pianką

800 mm	WH353-800-003	⊗ 840 (szer.) x 1595/2220 (wys.) x 185 (gł.) mm
850 mm	WH353-850-003	⊗ 890 (szer.) x 1595/2220 (wys.) x 185 (gł.) mm
1000 mm	WH353-1000-003	⊗ 1040 (szer.) x 1595/2220 (wys.) x 185 (gł.) mm
1200 mm	WH353-1200-003	⊗ 1240 (szer.) x 1595/2220 (wys.) x 185 (gł.) mm
1500 mm	WH353-1500-003	⊗ 1540 (szer.) x 1595/2220 (wys.) x 185 (gł.) mm
2000 mm	WH353-2000-003	⊗ 2040 (szer.) x 1595/2220 (wys.) x 185 (gł.) mm




Hybrydowy słup teleskopowy



Górna poprzeczka



Detale części



Delta Lite



Roll-up Delta Lite ma dużą stabilność dzięki szerokiej aluminiowej podstawie. Chromowane wykończenia nadają mu wyjątkowego charakteru. Dzięki regulowanym stopom poziomującym i drążkowi teleskopowemu, Delta Lite to doskonały stosunek jakości do ceny.

Materiał	Aluminium, chromowana podstawa i wykończenia
Listwa	Zatraskowa
Maszt	Teleskopowy
Montaż grafiki w kasecie	Taśma samoprzylepna
Grafika	Jednostronna
Stopy	Regulowane okrągłe
Torba transportowa	Nylonowa wzmocniona


850 mm	UB205-850-004	⊗ 903 (szer.) x 1625/2224 (wys.) x 203 (gł.) mm
--------	---------------	---



Listwa zatraskowa



Hybrydowy słup teleskopowy



Thunder 2




Dwustronny roll up Thunder 2 jest idealny do zastosowań zewnętrznych, ponieważ jest mocny i trwały, a jednocześnie bardzo łatwy w montażu i transporcie. Thunder 2 o wysokości 2 m pozwoli Ci na stworzenie idealnego komunikatu.

Materiał	Tworzywo sztuczne, aluminium i stal
Masz	Trzyczęściowy maszt typu bungee
Grafika	Dwustronna
Montaż grafiki	Taśma samoprzylepna
Montaż do podłoża	4 śledzie (w zestawie)
Prędkość wiatru	Do 11 km/h (bez mocowania do podłoża) Do 39 km/h (z mocowaniem do podłoża)
Torba transportowa	Wzmocniona

Thunder 2	UB185-850-01	884 (szer.) x 2100 (wys.) x 740 (gł.) mm
-----------	--------------	--



Kij na bungee w 3 częściach



Kółki do mocowania do podłoża

Do użycia na zewnątrz



Roll-upy (Premium)

Barracuda




Bestseller wśród naszych oryginalnych roll upów premium zapewnia niezawodną komunikację wizualną na lata, dzięki dożywotniej gwarancji producenta. Stylowa podstawa z anodowanego aluminium posiada elegancki detal pinstripe na przedniej obudowie. Barracuda ma regulowaną wysokość obudowy, która chroni wydruk oraz dodatkowo umożliwia napinanie grafiki.

Materiał	Aluminium i tworzywo sztuczne
Listwa	Zatraskowa z możliwością podklejenia
Masz	Teleskopowy
Montaż grafiki w kasecie	Prowadnica samoprzylepna
Grafika	Jednostronna
Stopy	Regulowane okrągłe
Torba transportowa	Nylonowa otwierana po dłuższym boku z wstygą pianką

800 mm	WH321C-800A3	860 (szer.) x 1605/2210 (wys.) x 200 (gł.) mm
1000 mm	WH321C-1000A3	1060 (szer.) x 1605/2210 (wys.) x 200 (gł.) mm
1200 mm	WH321C-1200A3	1260 (szer.) x 1605/2210 (wys.) x 200 (gł.) mm
1500 mm	WH321C-1500A3	1560 (szer.) x 1605/2210 (wys.) x 200 (gł.) mm
2000 mm	WH321C-2000A3	2060 (szer.) x 1605/2210 (wys.) x 200 (gł.) mm
2400 mm	WH321C-2400A3	2460 (szer.) x 1605/2210 (wys.) x 200 (gł.) mm



Hybrydowy słup teleskopowy



Zaślepka listwy



Naciągacz grafiki



Roll-upy (Biurkowe)


Breeze



Mini roll up Breeze świetnie sprawdzi się na ladzie czy w recepcji. Lekki i łatwy w montażu zapewni profesjonalny przekaz.

Materiał	Aluminium i tworzywo sztuczne
Listwa	Samoprzylepna
Maszt	Dwuelementowy
Montaż grafiki w kasecie	Taśma samoprzylepna
Grafika	Jednostronna
Torba transportowa	Brak

Breeze A3	WH361	☉ 238 (szer.) x 335 (wys.) x 80 (gł.) mm
Breeze A4	WH360	☉ 332 (szer.) x 440 (wys.) x 82 (gł.) mm



2-częściowa tyczka podporowa



Banery Napinane (Banery L)

Lightning



Popularny L-Baner łączy w sobie stabilność z łatwością zmiany grafiki. Szybki montaż oraz wygoda w transporcie, to dodatkowe atuty.

Materiał	Aluminium
Grafika	Jednostronna
Montaż grafiki	Listwy zatrzaskowe
Przeznaczenie	Wolnostojący system
Torba transportowa	Torba z tubą

Lightning 800 mm	UB195-C	☉ 805 (szer.) x 2070 (wys.) x 510 (gł.) mm
------------------	---------	--



Dolączona torba z wewnętrzną tubą



Banery Napinane (Banery X)

Blizzard



Blizzard jest świetnym uniwersalnym rozwiązaniem, ponieważ idealnie nadaje się na wszelkiego rodzaju imprezy plenerowe. Jego prosta konstrukcja sprawia, że jest bardzo łatwy w montażu na miejscu, a ponieważ jest regulowany, można dopasować go do różnych rozmiarów grafiki.



Materiał	Tworzywo sztuczne i metal
Maszt	Regulowana szerokość i wysokość
Grafika	Jednostronna
Montaż grafiki	System oczkowy
Pojemność podstawy	12 litrów
Prędkość wiatru	Do 29 km/h
Torba transportowa	Standard

Blizzard	UB701	📏 600/800 (szer.) x 1600/2100 (wys.) x 540 (gł.) mm
----------	-------	---



Dołączona torba bez wyściółki





Flagi

Flagi z indywidualnym nadrukiem przyciągają uwagę do marek, produktów, usług lub lokali biznesowych. Ich wielkość, kształt i ruch sprawiają, że zostają od razu zauważone. Wykonane w całości z włókna szklanego maszty flagowe są trwałe i elastyczne, łatwe w montażu i proste do rozstawienia.

Grafiki na flagach dostępne są w opcji jednostronnej i dwustronnej, z trwałym nadrukiem odpornym na promieniowanie UV. Mogą być stosowane w pomieszczeniach lub na zewnątrz, w standardowych i niestandardowych kształtach. Szereg rozwiązań wolnostojących, słupkowych, ściennych i przenośnych znajduje zastosowanie w lokalizacjach takich jak podjazdy samochodowe, festiwale lub plaże.

Po zmianie grafiki maszt flagi można wykorzystać ponownie. Aby zwiększyć widoczność i zainteresowanie marką można zastosować wyższe lub liczniejsze flagi. W celu ochrony produktu zaleca się wybór bezpiecznego mocowania flag z serii specjalnie zaprojektowanych podstaw, odpowiednio do zastosowania i lokalizacji.

Flagi

Dostępne opcje jedno- lub dwustronne, drukowane przy użyciu wytrzymałych, odpornych na promieniowanie UV materiałów. Flagi mogą być wykorzystane wewnątrz lub na zewnątrz w standardowych lub niestandardowych kształtach.



Flagi Wolnostojące

Zoom+ Quill / Feather / Crest Flag



Popularny wszechstronny, lekki i elastyczny system flagowy z czarnym wykończeniem, wszystkie maszty z włókna szklanego. Każda flaga może być wyposażona w trzy różne kształty grafiki. Idealny do reklamy i używany do wszystkich rodzajów ekspozycji wewnętrznych i zewnętrznych. Opcjonalna grafika flagi drukowana na zamówienie jest dostępna w różnych rozmiarach, od małych do bardzo dużych, z możliwością wyboru opcji jedno- lub dwustronnej (mała, średnia i duża).

Materiał	Maszty z włókna szklanego GRP
Grafika	Jednostronna lub dwustronna
Montaż grafiki	Tunel
Prędkość wiatru	Do 29 km/h

Zoom + Small	UF-ZM-SM	550/800 (szer.) x 2100/2600 (wys.) mm
Zoom + Medium	UF-ZM-ME	600/900 (szer.) x 2800/3200 (wys.) mm
Zoom + Large	UF-ZM-LA	800/1100 (szer.) x 3500/4000 (wys.) mm
Zoom + Extra large	UF-ZM-EXLA	850/1200 (szer.) x 4600/4900 (wys.) mm

Akcesoria :

Torba (opcjonalna)	AB-ZML-01
--------------------	-----------



Grafika mocowana do haka

Zoom+ Edge Flag



Popularny uniwersalny, lekki system flagowy o prostokątnym kształcie z czarnym wykończeniem masztów z włókna szklanego. Idealny do wszystkich typów ekspozycji wewnętrznych i zewnętrznych. Szybki i łatwy w montażu, wytrzymuje wiatry o prędkości około 21-29km/h. Opcjonalna grafika flagi z nadrukiem na zamówienie dostępna w opcji jedno- i dwustronnej (mała, średnia i duża). Wszystkie grafiki flagowe mają zadrukowaną kieszeń na maszt z wszytym sznurkiem do napinania flagi. Flaga porusza się naturalnie przy wietrznej pogodzie i jest idealna do przyciągania uwagi na parkingach, wystawach, eventach i na zewnątrz budynków.

Materiał	Aluminium i włókno szklane GRP
Grafika	Jednostronna lub dwustronna
Montaż grafiki	Tunel
Prędkość wiatru	Do 29 km/h

Zoom + Edge Small	UF-ZME-SM	☉ 750 (szer.) x 2080 (wys.) mm
Zoom + Edge Medium	UF-ZME-ME	☉ 750 (szer.) x 2900 (wys.) mm
Zoom + Edge Large	UF-ZME-LA	☉ 750 (szer.) x 4000 (wys.) mm
Zoom + Edge Extra large	UF-ZME-EXLA	☉ 750 (szer.) x 5000 (wys.) mm



Grafika mocowana do haka

Wolnostojące Podstawy

Podstawy Obciążane - dostępne w Wielkiej Brytanii, Polsce, Włoszech, Portugalii i Hiszpanii

Podstawa	Produkt	Kod				Zastosowanie		Zoom + Quill				Zoom + Feather				Zoom + Edge				
						Wew.	Zew.	S	M	L	XL	S	M	L	XL	S	M	L	XL	
	Large water base	UF-ZMLWB	72.5 x 51 x 22.5 cm	0.9 kg		☑	☑	☑	☑	☑	☑	☑	☑	☑	☑	☑	☑	☑	☑	☑
	Stackable Water Base	UF-ZMSWB	64.2 x 64.2 x 27.7 cm	3.6 - 30 kg		☑	☑	☑	☑	☑	☑	☑	☑	☑	☑	☑	☑	☑	☑	☑

Metalowe i Betonowe Podstawy - dostępne w Wielkiej Brytanii, Polsce, Włoszech, Portugalii i Hiszpanii

Podstawa	Produkt	Kod			Zastosowanie		Zoom + Quill				Zoom + Feather				Zoom + Edge					
					Wew.	Zew.	S	M	L	XL	S	M	L	XL	S	M	L	XL		
	Zoom + Large cross base	UF-ZMLCB-01	240 x 400 x 400 mm	1.5 kg	☑	☑	☑	☑	☑	☑	☑	☑	☑	☑	☑	☑	☑	☑	☑	☑
	Zoom + Concrete base	UF-ZMCEM	∅ 45 x 35 mm	22.5 kg	☑	☑	☑	☑	☑	☑	☑	☑	☑	☑	☑	☑	☑	☑	☑	☑
	Zoom + Small square base 7,5 kg	UF-ZMLSQ-01	180 x 400 x 400 mm	7.5 kg	☑	☑	+	+			☑	☑			☑	☑				
	Zoom + Drive on car foot	UF-ZMCF5-01	605 x 195 x 125 mm	1.7 kg	☑	☑	☑	☑	☑	☑	☑	☑	☑	☑	☑	☑	☑	☑	☑	☑

Kołki - dostępne w Wielkiej Brytanii, Polsce, Włoszech, Portugalii i Hiszpanii

Podstawa	Produkt	Kod			Zastosowanie		Zoom + Quill				Zoom + Feather				Zoom + Edge					
					Wew.	Zew.	S	M	L	XL	S	M	L	XL	S	M	L	XL		
	Zoom + Ground spike	UF-ZMGS-01	600 mm	1.16kg		☑	☑	☑	☑	☑	☑	☑	☑	☑	☑	☑	☑	☑	☑	☑
	Zoom + Budget ground spike	UF-ZMBGS-01	600 mm	1kg		☑	☑			☑	☑			☑	☑					



* Stosować z obciążeniem UB719-C



** Używać z kołkami FX620

Zoom+ Arch



Zoom+ Arch wyróżnia się podczas każdej imprezy plenerowej. Przy całkowitej wysokości 3 m do szczytu grafiki i szerokości 4 m, jest idealny do wykorzystania jako start i meta lub do przyciągnięcia uwagi. Łatwy i szybki w montażu, może być rozłożony w ciągu kilku minut, a w połączeniu z opcjonalnymi podstawami, zapewnia niezwykle stabilną ekspozycję, która może być używana przy wietrze o prędkości do 32 km/h.

Materiał	Masz z włókna szklanego - stalowe końcówki, plastikowe haczyki
Grafika	Jednostronna
Montaż grafiki	Tunel
Prędkość wiatru	Do 19 km/h

Zoom+ Arch	ZOOM+ARCH	⊗ 4000 (szer.) x 2500/3000 (wys.) mm
Podstawa z możliwością piętrowania (opcja) zaleca się stosowanie 2 podstaw po obu stronach	UF-ZMSWB	⊗ 162.5 (wys.) x 642 (szer.) mm



Dostarczane z 1 x 6-częściowym masztem bungee, 2 x tyczkami i hakami



Grafika przymocowana za pomocą plastikowego haka



Water base



Uchwyt ułatwiający transport



Shimmer



Ekonomiczna, teleskopowa flaga z czarną, wypełnianą wodą podstawą. Regulowana wysokość aż do 3 m. Grafika montowana jest za pomocą tuneli. Torby transportowe dostępne są jako opcja dodatkowa. Flagę stosować można na zewnątrz i wewnątrz.

Materiał	Plastikowy maszt, plastikowa podstawa
Masz	Teleskopowy
Grafika	Jednostronna
Montaż grafiki	Tunel
Pojemność podstawy	14 litrów
Prędkość wiatru	Do 29 km/h

Shimmer	WD102-01	⊗ 630 (szer.) x 1620/3000 (wys.) x 385 (gł.) mm
---------	----------	---



Wind Dancer




Imponująca flaga teleskopowa, która po całkowitym złożeniu osiąga wysokość 5 m i z pewnością zrobi wrażenie na każdym wydarzeniu na świeżym powietrzu. Wind Dancer jest dostarczany w komplecie z podstawą, którą można wypełnić wodą lub piaskiem. Jest szczególnie efektowna, gdy jest używana w dużych, zatłoczonych miejscach, ze względu na swoją dominującą obecność.

Materiał	Aluminiowy maszt, plastikowa podstawa
Maszt	Teleskopowy
Grafika	Jednostronna
Montaż grafiki	Oczka
Pojemność podstawy	66 litrów
Prędkość wiatru	Do 29 km/h

Wind Dancer	WD105P	☉ 1000 (szer.) x 2900/5300 (wys.) x 1000 (gł.) mm
Wind Dancer - podstawa	WD105B	





Flagi Montowane Na Słupkach

Mistral



Mistral do flagi, które montować można do słupów i latarni. Idealnie sprawdzi się w przestrzeniach miejskich, jako nośnik informacji czy reklamy. Flaga ta jest szczególnie skuteczna, gdy umieszczona jest na serii występujących obok siebie słupów. Uchwyty mocowane są do słupa, co pozwala na regulację tak, aby pasowały do wysokości grafiki.

Materiał	Włókno szklane, aluminium
System rurowy	Z regulowaną wysokością
Grafika	Dwustronna
Montaż grafiki	Tunel
Prędkość wiatru	Do 40 km/h

Mistral	UB725-01	☉ 890 (szer.) x 2000 (wys.) mm
---------	----------	--------------------------------

Możliwość zamocowania na słupie lub ścianie



Zacisk na słupku

Przenośne Plecakowe

Street Flag




Idealny nośnik reklamy w ruchu lub gdy chcesz zwrócić na siebie uwagę w zatłoczonej przestrzeni! Idealnie nadaje się do promocji wydarzeń, podkreślenia swojej obecności na targach lub zorganizowania grupy osób na wycieczce! Wytrzymały i lekki plecak może być używany z czterema różnymi kształtami flag i dostarczany jest w komplecie z masztami z włókna szklanego.

Materiał	Maszty z włókna szklanego, plecak nylonowy wzmocniony
Grafika	Jednostronna
Montaż grafiki	Flagi - tunel; X-banner - system oczkowy
Kształty grafiki	Feather, Quill, Edge, X-banner

Street Flag	UF-ZMSTF-01	☺, 310 (szer.) x 540 (wys.) x 80 (gł.) mm
-------------	-------------	---



Jeden plecak może być użyty z 4 kształtami flag!



Zapinana na suwak przegroda do przechowywania grafiki



Wzmocnione pasy na ramiona, regulowany pasek i boczna kieszeń z siatki



Schówek na tyczki i pręty



Namioty


Konstrukcje tymczasowe przeznaczone są do tworzenia dodatkowej przestrzeni do działań marketingowych podczas eventów na świeżym powietrzu. Namioty i parasole ze zindywidualizowanym nadrukiem chronią klientów przed warunkami atmosferycznymi, a zarazem stanowią atrakcyjne rozwiązanie marketingowe.

Tradycyjne rozkładane namioty i altany to tymczasowe konstrukcje do zastosowań wewnętrznych lub zewnętrznych, umożliwiające wyjątkową reklamę na w pełni zadrukowanych zadaszeniach i ścianach. Rozkładane namioty, wykonane z odpornej stali lub aluminium w różnych rozmiarach, są łatwe do przetransportowania i zmontowania. Namiot nadmuchiwany Bora to wyjątkowa, niekonwencjonalna konstrukcja. Szybkie rozstawienie wymaga tylko jej nadmuchania. Namiot Bora w przyciągającym uwagę kształcie dostępny jest z opcjonalnym zadrukowanym zadaszaniem i ścianami.

Konstrukcje można uzupełnić meblami z serii do zastosowań zewnętrznych. Leżaki, krzesła reżyserskie i parawany ze zindywidualizowanym nadrukiem zapewniają tymczasowe miejsca siedzące i stanowią wygodny sposób na promocję marki. Podobnie jak wszystkie indywidualnie drukowane grafiki, również te można łatwo wymienić, co oznacza, że sprzęt nadaje się do ponownego wykorzystania.

Tents

Dla unikalnej i niekonwencjonalnej konstrukcji wybierz nadmuchiwany namiot Bora, który jest łatwy w montażu i ma przyciągający wzrok kształt. Podobnie jak standardowe namioty, oferuje on również opcjonalne zadaszanie i ściany z nadrukiem. Możliwość dostosowania elementów namiotu pozwala na skuteczny przekaz marki i zapewnia maksymalne oddziaływanie podczas wydarzeń. Podobnie jak w przypadku wszystkich drukowanych na zamówienie grafik, można je łatwo wymienić, co oznacza, że namiot można wykorzystać ponownie, zwiększając zwrot z inwestycji.



Namioty Rozkładane

Zoom Tent Eco



Zoom Tent Eco jest najbardziej ekonomicznym namiotem w naszej ofercie. Szybki i łatwy do rozłożenia namiot o wymiarach 3x3 m jest doskonałym rozwiązaniem na jarmarki, dni otwarte lub imprezy sportowe. Wykonany ze stali z białym wykończeniem proszkowym, stelaż z łatwością pomieści do pięciu osób i jest złożony mieści się do przenośnej torby na kółkach. Niestandardowe, w pełni zadrukowane zadaszenie i ścianki dostępne jako opcja dodatkowa.



Materiał	Metalowa rama, łączniki z tworzywa sztucznego
Grafika	Dwustronna (Ściana) / Jednostronna (Dach)
Kolory grafiki	Biały (Standard) / Indywidualne (na zamówienie)
Montaż grafiki	Rzep
Montaż do Podłoża	Śledzie i linka (w zestawie)
Prędkość wiatru	Do 29 km/h
Torba transportowa	Na kółkach

Zoom Tent Eco 3x3	FD33-SQF	☞ 3310 (szer.) x 3315/3510 (wys.) x 3310 (gł.) mm
-------------------	----------	---

Dach	FD33-CTW	Kolor: biały
------	----------	--------------



System blokowania



Wspornik centralny



Torba

Zoom Tent



Zapewnij sukces swojej imprezie, niezależnie od pogody, używając łatwego do rozłożenia, lekkiego, aluminiowego namiotu. Namiot Zoom Tent składa się i rozkłada w kilka minut bez użycia narzędzi. Można dodać zadrukowany dach, pełne ściany lub pół ściany. Dostępny w szerokiej gamie rozmiarów.



Materiał	Aluminiowa rama, łączniki z tworzywa sztucznego
Grafika	Jednostronna lub dwustronna (Ściana, Pół-ściana) / Jednostronna (Dach)
Kolory grafiki	Rzep / Kieszeń (Pół-ściana)
Montaż do Podłoża	Śledzie i linka (w zestawie)
Prędkość wiatru	Do 29 km/h
Torba transportowa	Na kółkach




Rama 2x2	ZT22-XAF	☉ 2000 (szer.) x 3160 (wys.) x 2000 (gł.) mm
Rama 3x3	ZT33-XAF-01	☉ 2920 (szer.) x 3160 (wys.) x 2920 (gł.) mm
Rama 3x4,5	ZT345-XAF-01	☉ 4300 (szer.) x 3160 (wys.) x 2920 (gł.) mm
Rama 3x6	ZT36-XAF-01	☉ 5800 (szer.) x 3160 (wys.) x 2920 (gł.) mm

Dach	ZTXX-CTK/W	Kolor: Czarny / Biały
Ściana	ZTXX-FWK/W	Kolor: Czarny / Biały
Pół-ściana	ZTXX-HWK/W	Kolor: Czarny / Biały

Akcesoria :

Balast 8 kg (para)	ZT-BASE
Poprzeczka do półściany 2-3 m	ZT33-MTB



Rama Pop-up



Balast (opcjonalnie)



Automatyczne blokowanie



Korba do napinania daszki



Torba



Namioty Nadmuchiwane

Bora Tent



Nadmuchiwany namiot Bora to solidna i atrakcyjna opcja dla eventów outdoorowych. Stwórz cień i schronienie dla punktu gastronomicznego lub miejsca spotkań, które w pełni zaprezentują Twoją markę. Jako jeden z największych produktów w ofercie, namiot posiada dużą powierzchnię do nadruku na dachu i ścianach (opcja dodatkowa), co pozwala na umieszczenie komunikatów. Ściany są zapinane na zamek błyskawiczny, więc można je szybko zmieniać. Namiot Bora wykorzystuje technologię uwięzionego powietrza: cichy i wolnostojący po napompowaniu.



Materiał	TPU, Wewnętrzny płaszcz poliesterowy
Grafika	Jednostronna
Montaż grafiki	Zamek błyskawiczny (Standard) / Rzep (na zamówienie)
Montaż do Podłoża	Śledzie (na zamówienie)
Prędkość wiatru	Do 39 km/h (z mocowaniem do podłoża)
Torba transportowa	Standardowa

Bora Tent	INF3-2Z	3200 (szer.) x 2450 (wys.) x 3200 (gł.) mm
-----------	---------	--


Dach	INF3-CZ-W/BL/B/R	Kolory: Biały / Czarny/ Niebieski / Czerwony
Drzwi	INF3-WA-W/BL/B/R	Kolory: Biały / Czarny/ Niebieski / Czerwony

Akcesoria :

400W Pompa elektryczna	INF3-PE4EU
------------------------	------------



Pompa elektryczna o mocy 400 W



Zawór do pompowania



Dolączona torba transportowa



Lady

Lady nadadzą każdej wystawie, eventowi lub przestrzeni sprzedażowej profesjonalny charakter. Tworzą przydatny obszar do ekspozycji i prezentacji, a dzięki możliwości dodania grafiki – dodatkową przestrzeń do działań marketingowych. Służą także jako wygodne miejsce do przechowywania.

Nasze lady dostępne są w różnych kategoriach cenowych i kształtach, zależnie od wymogów. Lady podświetlane zapewnią dodatkowy efekt w przestrzeni powitalnej lub recepcji, natomiast opcje zewnętrzne pozwolą na promocję produktu lub usługi podczas eventów na świeżym powietrzu. Lady to idealny dodatek podczas działań promocyjnych lub ekspozycyjnych, uzupełniający tło lub dodatkowo przyciągający uwagę do wybranego obszaru. Świetnie sprawdzą się w każdej kampanii marketingowej.

Lady

Lady są idealnym elementem każdej ekspozycji promocyjnej, który uzupełnia projekt i dodaje miejsce na dodatkowy komunikat. To świetne rozwiązanie dla wszystkich kampanii marketingowych.



Niepodświetlane Promocyjne / Ekspozycyjne

Pop-up Counta



Wygodna, lekka lada Pop-Up, która świetnie sprawdzi się jako recepcja do witania gości. Pakowana w kufer na kółkach jest niezwykle wygodna w transporcie. Bukowy blat oraz półki zapewniają wygodę użytkownika. Często używana na targach, w supermarketach i podczas imprez.

Materiał	Aluminium, plastik i blat z MDF
Montaż	Połączenia magnetyczne
Składana	Tak
Blat	Składany - Kolor bukowy
Półki	4
Montaż grafiki	Magnetyczne zawieszki i listwy (przystosowane do panelu 440 mikronów - biały panel dostępny dodatkowo), taśma magnetyczna (w zestawie)
Torba transportowa	Waliza na kółkach

Pop-up 2x2	PUC22C-C	📏 1290 (szer.) x 985 (wys.) x 465 (gł.) mm
------------	----------	--



Konstrukcja ramy Pop-up



Connecteurs/Pręty magnetyczne



Torba transportowa na kółkach




Hop-up Counta



Wytrzymała, lekka lada hop-up, która jest szybka i łatwa w montażu. Grafika z tkaniny pozostaje na ladzie po jej złożeniu. Lada posiada blat w kolorze buka i sprawdzi się jako doskonałe powitanie dla gości.

Materiał	Aluminium, plastik, blat z płyty MDF, półki z poliwęglanu
Montaż	Plastikowe klipsy
Składana	Tak
Blat	Bukowy
Półki	1
Montaż grafiki	Rzep
Torba transportowa	Torba transportowa

Hop-up	HU301-001-C	📏 1060 (szer.) x 1020 (wys.) x 360 (gł.) mm
--------	-------------	---




Szczegóły dotyczące części



Plastikowe złącze



Dołączona torba transportowa



Lada składa się wraz z grafiką



Półka w zestawie

Lada Modulate™



Lada Modulate™ składa się z innowacyjnej aluminiowej ramy z nadrukowaną grafiką tekstylną. Wewnątrz ramy umieszczone są silne magnesy, które umożliwiają połączenie dwóch lub więcej lad za pomocą prostych połączeń magnetycznych. Lada może być używana samodzielnie lub łączona w celu stworzenia długiej recepcji lub strefy barowej. Lada Modulate™ może zostać rozłożona w ciągu kilku minut bez użycia narzędzi. Wydrukowana grafika z tkaniny napinającej może być umieszczona na lub pod blatem, w zależności od zastosowania. Blat wykonany jest z czarnej, termofornowanej płyty MDF.

Materiał	Aluminiowe rury Ø 30 mm, blat i półka z płyty MDF
Montaż	Samozatraskujące klipsy
Składana	Tak
Blat	Czarny
Półki	1 - opcja dodatkowa
Montaż grafiki	Zamek błyskawiczny
Torba transportowa	Wzmocniona torba transportowa z wewnętrzną przegrodą

Lada Modulate™	FORM-MOD-CNTR	Ⓞ 800 (szer.) x 1015 (wys.) x 600 (gł.) mm
----------------	---------------	--

Półka	FORM-MOD-CNTR-02	Ⓞ 770 (szer.) x 9 (wys.) x 571 (gł.) mm
-------	------------------	---



Plastikowa listwa przytworowana pod blatem



Opcjonalna półka

2 możliwe wykończenia (z lub bez widocznej półki)

PATENT PENDING **MODULATE™**



Używaj pojedynczej lada...
... lub kilku połączonych za 2 możliwe pomocą magnesów!




Lada Basics Łukowa




Duży zaokrąglony blat zapewnia funkcjonalność i stylowy wygląd w czasie targów i promocji. Lada wykonana jest z rolowanej taśmy Corex, która do tworzy zakrzywione kształty, oraz termofornowanego blatu i podstawy w dwóch kolorach do wyboru. W tylnej części znajduje się przestrzeń do magazynowania. Na ladzie można umieścić grafikę.

Materiał	Blat i podstawa z płyty MDF, wrap z tworzywa sztucznego
Montaż	Na wcisk - Bez użycia narzędzi
Składana	Tak
Blat	Buk / Czarny lub Czarny / Biały - dwustronny
Torba transportowa	2 torby transportowe (w zestawie)

Lada Basic Łukowa bukowa/czarna	PK922	Ⓞ 910 (szer.) x 925 (wys.) x 480 (gł.) mm
Lada Basic Łukowa biała/czarna	PK922-BLK	Ⓞ 910 (szer.) x 925 (wys.) x 480 (gł.) mm



Odwracalne półki i podstawy



Szara owijka na ladę



Dołączona torba do przenoszenia



Counta



Lekka przenośna jednostka demonstracyjna z PCV do zastosowań wewnętrznych, zawierająca panel frontowy i słupki podtrzymujące półki. Wydrukowane grafiki mogą być nanoszone bezpośrednio na folię. Lada dostępna w kolorze białym. Idealna do zastosowania w handlu detalicznym, podczas jednorazowych imprez i promocji.

Materiał	PCV
Montaż	Na wcisk - Bez użycia narzędzi
Składana	Tak
Blat	Nie
Półki	1
Montaż grafiki	Wsuwana w system
Torba transportowa	Torba transportowa (w zestawie)

Counta	PC607	Lada z frontonem - 805 (szer.) x 2195 (wys.) x 450 (gł.) mm
		Fronton - 680 (szer.) x 280 (wys.) x 20 (gł.) mm

W zestawie torba transportowa



Półka do przechowywania



Lada promocyjna, idealna do zastosowania w handlu detalicznym



Podświetlane Promocyjne / Ekspozycyjne

Lada Embrace+ LED



Podświetlana lada Embrace+ to dwustronna, przenośna jednostka, którą można szybko zainstalować i która stanowi efektowny dodatek do każdego wydarzenia lub stoiska wystawienniczego. Lada składa się z czterech głównych elementów: składanej ramy z białego aluminium malowanego proszkowo, podświetlanych kurtyń LED, blatu oraz zestawu opcjonalnej grafiki tekstylnej. Podświetlane kurtyny LED zapewniają równomierne oświetlenie i są wystarczająco wydajne, aby oświetlić obie strony ramy, bez konieczności stosowania dodatkowych kurtyń LED.



Materiał	Aluminium, tworzywo sztuczne, metalowe ramiona blokujące, blat z MDF
Montaż	Plastikowe klipsy
Składana	Tak
Blat	Bukowy
Montaż grafiki	Silikonowe obszycie 3 mm
Torba transportowa	Torba transportowa
Akcesoria	Wewnętrzne oświetlenie

Embrace+ LED	EMB-PL-CNTR-LED-01	📏 1040 (szer.) x 1022 (wys.) x 310 (gł.) mm
--------------	--------------------	---



Konstrukcja składana ↗

↻ 360°



Grafika na tkaninie z silikonowymi obrzeżami (SEG)



Listwa LED



Bag

Lada Illumigo™



Stanowiąca część gamy Illumigo™ lada jest łatwa w montażu. Dwuczęściowy blat montowany jest za pomocą blokad i śrub, natomiast rama z wbudowanymi paskami LED łączona jest na wciski. Montaż jest bardzo intuicyjny i nie wymaga żadnych narzędzi. Dodatkowym ułatwieniem są ponumerowane elementy. To doskonale rozwiązanie, które sprawdzi się w każdym środowisku od centrów handlowych, po wysepkę promocyjne.

Materiał	Aluminium 100 mm, blat z MDF
Montaż	Bez użycia narzędzi
Składana	Nie
Blat	Biały
Montaż grafiki	Silikonowe obszycie 3 mm (SEG)
Torba transportowa	Ochronne pudełko z uchwytem
LED System	W zestawie paski ledowe


Illumigo™ (EU)	ILLGO-COUNTER-01	📏 1040 (szer.) x 1045 (wys.) x 420 (gł.) mm
Illumigo™ Bag	ILLGO-BAG	📏 460 (szer.) x 1160 (wys.) x 190 (gł.) mm



Opcjonalna torba Illumigo™




Ochronne pudełko z przegródkami



↙ Taśma LED już wstępnie zamontowana na ramie

↘ Stalowe stopy boczne dla dużej stabilności





Barrierki

Systemy barierki pomagają podzielić przestrzeń, wspierają zarządzanie kolejkami i kontrolę tłumów.

Do podziału przestrzeni warto wykorzystać atrakcyjne, profesjonalne i funkcjonalne barierki kawiarniane, tworzące tymczasowy obszar, który można łatwo zmodyfikować zgodnie z potrzebami. Barrierki kawiarniane są łatwe w przechowywaniu, montażu, rozstawianiu i transporcie, więc idealnie spełniają wszelkie wymagania. Dostępne w wersji ekonomicznej i premium, zależnie od przeznaczenia i budżetu. Barrierki kawiarniane nadają się do zastosowań w pomieszczeniach i na zewnątrz. Systemy zarządzania kolejkami przydają się do kontroli kolejek, tworząc wyraźne, ustrukturyzowane pasy do kierowania przepływem klientów.

Nadają się do zastosowania w pomieszczeniach i na zewnątrz. Osłony barierki do kontroli tłumów to idealna przestrzeń do zamieszczania reklam lub informacji. Dostępne w dwóch opcjach – premium i standardowej nadadzą każdemu wydarzeniu profesjonalny charakter. Osłony można stosować w pomieszczeniach i na zewnątrz. Osłony premium wykonane są z wysokiej jakości elastycznej tkaniny poliestrowej, dzięki której grafika jest trwała i efektowna. Nadają się do prania i wielokrotnego użytku. Osłony standardowe wykonane są z winylowych banerów z nadrukiem latex, zapewniających trwałość po niskiej cenie. Grafiki mogą być w pełni zindywidualizowane zgodnie z potrzebami klienta.

Barierki

Systemy zarządzania kolejkami mogą być wykorzystane do kontrolowania kolejek, zapewniając uporządkowane i łatwe w zarządzaniu ścieżki, które pomagają w obsłudze klientów. Mogą być użyte w pomieszczeniach i na zewnątrz.



Standardowe Barierki Do Kontroli Ruchu

Economy Café



System barierkowy Economy Café Barrier wydziela przestrzeń na zewnątrz restauracji, barów, kawiarni, centrów handlowych i domów klubowych. Grafikę zamontować można na dwa sposoby. Jeśli Economy Café Barrier jest narażona na silne wiatry, zalecamy opcję dwóch poprzeczek, które wprowadza się w tunel grafiki i montuje do słupków. Jeśli wiatry nie stanowią problemu, a grafika ma być ruchoma, można wybrać pojedynczą poprzeczkę na górę i dwa sprężynowe zaciski na dół. Poprzeczki są dostępne w rozmiarach 1, 1,5 i 2 m, więc łatwo i szybko można obliczyć ilość barierek potrzebnych do wydzielenia Twojej przestrzeni. Aby połączyć wiele barierek, dodaj wybrane przez siebie listwy lub zaciski sprężynowe i jeden dodatkowy słupek z podstawą. Wszystkie elementy są wykończone w chromie najwyższej jakości. Grafikę wydrukować możemy na PCV lub lżejszym materiale.

Materiał	Stal nierdzewna
Grafika	Dwustronna
Montaż grafiki	Górna część montowana za pomocą listwy. Dolna część montowana za pomocą listwy lub klipsów
Waga	9,13 kg

Listwa graficzna 1000 mm	UB214-1000	⊘ 1140 (szer.) x 25 (wys.) mm
Listwa graficzna 1500mm	UB214-1500	⊘ 1940 (szer.) x 25 (wys.) mm
Listwa graficzna 2000 mm	UB214-2000	⊘ 2440 (szer.) x 25 (wys.) mm
Podstawa	UB214B	⊘ 360 (Ø) mm
Słupek	UB214P	⊘ 960 (wys.) mm
Zaciski (para)	UB214-SC	



Opcja mocowania z oczkiem pozwala grafice dostosować się do podmuchów wiatru



Zaciski sprężynowe do grafiki z oczkiem



Słupek z grafiką



Podstawa i słupek



Aksesoria

Możesz wzbogacić swoje stoisko targowe, wybierając różne produkty z naszej oferty pomocniczej, które są często wykorzystywane do promowania marki w bardziej efektywny sposób.

Aksesoria

Wykorzystaj je do przedstawienia najnowszych katalogów, dodaj nowe miejsca na komunikaty i spraw, że Twoje stoisko będzie bardziej widoczne dzięki zastosowaniu oświetlenia punktowego.



Stojaki Na Materiały Drukowane Standard

Zed-up Lite



Ta popularna seria składa się z aluminiowych, wygodnych w transporcie stojaków na ulotki. Szybki i łatwy do rozłożenia Zed-up Lite jest idealny na wystawy i ekspozycje. Składa się do łatwego transportu w wytrzymałej walizce.

Materiał	Akrylowe kieszonki, anodowane aluminium
Kolor	Srebrny
Rozmiar drukowanych materiałów	A5 / A4 / A3
Kieszonki	6
Dwustronny	Tak
Torba transportowa	Walizka (w zestawie)

A5 (6 kieszoni)	AS318-002	⊗ 210 (szer.) x 1115 (wys.) x 280 (gł.) mm
A4 (6 kieszoni)	AS315-002	⊗ 256 (szer.) x 1460 (wys.) x 370 (gł.) mm
A3 (6 kieszoni)	AS319-002	⊗ 470 (szer.) x 1420 (wys.) x 370 (gł.) mm



W zestawie sztywny futerał



Stojaki Na Materiały Drukowane Premium

Słupek Linear Media



Solidny, poręczny i bardzo wszechstronny stojak na dokumenty, zawierający 3 uchwyty. Na słupku znajduje się sztywna grafika, którą można dopasować do stylu ekspozycji, dzięki czemu idealnie nadaje się do prezentacji w handlu detalicznym.

Materiał	Anodowane aluminium, metalowa podstawa
Kolor	Srebrny
Rozmiar drukowanych materiałów	A4
Kieszonki	3 w zestawie
Dwustronny	Nie
Grafika	W standardzie dostępny jest tylko widoczny na zdjęciu kształt wykonany z 4 mm kompozytu
Torba transportowa	Torby transportowe (opcja dodatkowa)

Słupek Linear	LK026-001	⊗ 523 (szer.) x 2060 (wys.) x 450 (gł.) mm
---------------	-----------	--



Oświetlenie Standard

Powerspot 950/1000 LED



Ekonomiczny reflektor LED w kolorze czarnym, szczególnie przydatny do stosowania ze standai typu pop-up.

Materiał	Aluminium, plastik
Pozycja	Obrotowa 270° - ramię proste
Moc	90 Wat
Pobór energii	12 Wat (1400 Lumenów/5500 Kelwinów)
Połączenie z innymi lampkami	Maksymalnie 2 lampki
Zestaw podwójny	2 lampki + 2,5 m kabel zasilający + 1 zasilacz
Wtyczka	Uniwersalna UK&EU / Aby uzyskać wtyczkę EU, należy rozkręcić wtyczkę UK śrubokrętem krzyżakowym. Śrubokręt nie stanowi części zestawu.



Zestaw dwóch lampek	PS950-1000-LED-BDLK	103 (szer.) x 425 (wys.) x 29 (gł.) mm
---------------------	---------------------	--



Transformator

Oświetlenie Premium

LED Floodlight



Lampa LED Flood to nowy, stylowy i ekonomiczny sposób na oświetlenie wielu stoisk targowych, w tym Pop-upów, Formulate i systemów modułowych. Nie daj się zwieść kompaktowej konstrukcji, ta mała lampa LED nadal jest w stanie wyprodukować 1200 lumenów, zużywając przy tym tylko niewielką ilość energii, co czyni ją znacznie bardziej wydajną niż halogenowe odpowiedniki. Połącz do 5 lamp razem z jednego transformatora, więc nie ma potrzeby stosowania dodatkowych transformatorów wystarczy połączyć je ze sobą za pomocą poręcznych kabli.

Materiał	Aluminium, plastik
Moc	80 Wat
Pobór energii	12 Wat (1200 Lumenów/5631 Kelwinów)
Połączenie z innymi lampkami	Maksymalnie 5 lampek do jednego zasilacza
Zestaw podwójny	2 lampki + kabel 2,5 m + 1 zasilacz
Wtyczka	Uniwersalna UK&EU / Aby uzyskać wtyczkę EU, należy rozkręcić wtyczkę UK śrubokrętem krzyżakowym. Śrubokręt nie stanowi części zestawu.

Głowa obrotowa



Zestaw dwóch lampek	LED-FLOOD-ARM-BDLK	295 (szer.) x 483 (wys.) x 60 (gł.) mm
---------------------	--------------------	--

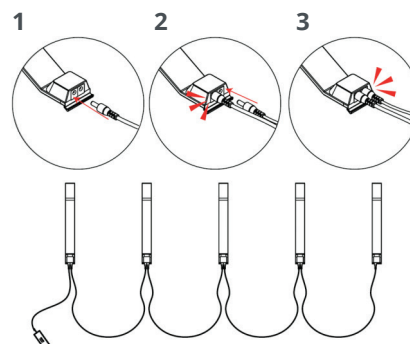


Karton transportowy



Zasilacz w zestawie

Połączenie szeregowe do 5 urządzeń z jednym transformatorem



LED Strip Light



Oświetlenie LED Strip jest przeznaczone do pracy z szeroką gamą stoisk wystawienniczych, w tym Pop-up, Formulate i szeregu stoisk modułowych. Posiada unikalną szeroką głowicę, która pozwala na większe rozprzestrzenianie się światła, pomagając oświetlić więcej Twojego przekazu. Można połączyć do 5 lamp z jednego transformatora, więc nie ma potrzeby stosowania dodatkowych transformatorów, wystarczy połączyć je razem za pomocą poręcznych kabli.

Materiał	Auminium, plastik
Moc	80 Wat
Pobór energii	12 Wat (1200 Lumenów/5631 Kelwinów)
Połączenie z innymi lampkami	Maksymalnie 5 lampek do jednego zasilacza
Zestaw podwójny	2 lampki + kabel 2,5 m + 1 zasilacz
Wtyczka	Uniwersalna UK&EU / Aby uzyskać wtyczkę EU, należy rozkręcić wtyczkę UK śrubokrętem krzyżakowym. Śrubokręt nie stanowi części zestawu.



Double kit	LED-STRIP-ARM-BDLK	100 (szer.) x 520 (wys.) x 35 (gł.) mm
------------	--------------------	--



Karton transportowy




Zasilacz w zestawie

Akcesoria Do Oświetlenia

Zalecane mocowania dla oświetlenia

	Mocowanie zintegrowane				
		Vector fitting VLF	Linear fitting US-LINEAR	LED fitting for Quick+ US902-C	30mm Ø Tube clamp US903
Compatible with :					
 Spot LED Flood LED-FLOOD-ARM-BDLK	> Aero > Quick + > Embrace	> Vector	> Linear	> Quick Impact > Quick + > Hop Up > Xclaim	> Formulate > Modulate™
 Spot LED Strip LED-STRIP-ARM-BDLK	> Aero > Quick + > Embrace	> Vector	> Linear	> Impact > Quick + > Hop Up	> Formulate > Modulate™
 Spot LED Exhibition LED-EXHIB-ARM-B	> Linear > Vector	/	/	/	/
 Powerspot 950-1000 LED PS950-1000-LED-BDLK	> Impact > Embrace > Quick + (except Quick+ tower) > Hop-up	> Vector	> Linear	/	> Formulate > Modulate™

Zamień swoją brytyjską wtyczkę na wersję UE



Odkręć



Otwórz pokrywę



Pociągnij za wtyczkę, aby ją wyciągnąć

Przenośne Torby Transportowe

Zenith



Wytrzymałe kufry Zenith wykonane z polietylenu oferują wiele funkcji. Wszechstronne, pojemne rozwiązanie transportowe z maksymalną ilością miejsca na ścianki wystawiennicze, mogą również pełnić funkcję ludy z opcjonalną dodatkową grafiką i blatem. Standardowy kufer pomieści system Pop-Up 3x5 i grafikę. Bezpieczne wewnętrzne przegrody chronią grafikę, a kufer może być zamykany na kłódkę (brak w zestawie).

Materiał	Polietylen (MDPE) / Metal
Kółka	2
Rączki	1
Akcesoria	Blat: Opcja dodatkowa bukowy Grafika: Opcja dodatkowa

Zenith	AC600	📏 956 (szer.) x 600 (wys.) x 400 (gł.) mm
--------	-------	---

Dodatki :


Blat (bukowy)	CO401-C	📏 640 (szer.) x 15 (wys.) x 420 (gł.) mm
---------------	---------	--



956 mm



Z kółkami ułatwiającymi transport



Blat kufr Zenith - kolor bukowy



Pokrywa z piankowymi przegódkami do przechowywania 2 lampek



Grafika wrap i półka (opcjonalnie)

Torba z tubą



Nylonowa torba z kartonową tubą i paskiem na ramię dla dodatkowej ochrony podczas transportu.

Grafika do 850 (wys.) mm	AB120M	880 (wys.) x 155 (Ø) mm
Grafika do 1050 (wys.) mm	AB120AM	1080 (wys.) x 155 (Ø) mm
Grafika do 1250 (wys.) mm	AB120CM	1280 (wys.) x 155 (Ø) mm
Grafika do 1550 (wys.) mm	AB120DM	1580 (wys.) x 155 (Ø) mm



Torba bez tuby



Nylonowa torba z paskiem na ramię dla dodatkowej ochrony podczas transportu.

Grafika do 850 (wys.) mm	AB120	850 (wys.) x 155 (Ø) mm
Grafika do 1050 (wys.) mm	AB120A	1050 (wys.) x 155 (Ø) mm
Grafika do 1250 (wys.) mm	AB120C	1250 (wys.) x 155 (Ø) mm
Grafika do 1550 (wys.) mm	AB120D	1550 (wys.) x 155 (Ø) mm



Wystawowe Transport

Torba transportowa do profili Vector/Linear



Ekonomiczne rozwiązanie do transportu konfiguracji modułowych (stojaki, ramy, itp.), a w szczególności modułów Vector.

Materiał	Nylon z wkładkami MDF
Kolor	Czarny
Kółka	Tak
Pojemność	Do 115 litrów

Torba transportowa Vector/Linear	AB-LINEAR	☒ 290 (szer.) x 1370 (wys.) x 290 (gł.) mm
----------------------------------	-----------	--



Kółka i stopy stabilizujące



Otwieranie na zamek błyskawiczny



Uchwyt do przenoszenia

Torba Modular



Idealna torba na kółkach do transportu, ochrony i przechowywania stoisk targowych, szczególnie tych wykonanych z modułów standardowych (Vector, Formulate, Linear).

Materiał	Idealny do transportu standów Vector
Kolor	Czarny
Kółka	Tak
Uchwyty	2

Torba Modular	AB-MODULAR-01	340 (szer.) x 1400 (wys.) x 290 (gł.) mm
---------------	---------------	--



Kółka i stopy stabilizujące
Ø 40mm



Uchwyt



AMERICAN
FESTIVAL
4th JULY

AMERICAN
FESTIVAL
4th JULY

AMERICAN
FESTIVAL
4th JULY

AMERICAN
FESTIVAL
4th JULY


Niestandardowe I Wykonane Na Zamówienie

Aby zagwarantować wysokiej jakości grafiki, które można dostosować do wielu zastosowań, wybraliśmy dla Państwa szeroką gamę materiałów do druku.

Od koncepcji do wykończenia, gwarantujemy Ci idealne dopasowanie i dobrą jakość żywych drukowanych grafik na zamówienie.

Jeśli wymagasz specjalnego formatu, lub wykończenia, zapraszamy do kontaktu z jednym z naszych doradców w celu uzyskania indywidualnej wyceny.

Poniżej znajdziecie kilka propozycji często używanych formatów.



Obrusy
Z obszyciem



Pokrywa zabezpieczająca przed kradzieżą
Rękaw



Pozioma flaga
Zapięcie na pętlę z pierścieniami



Niestandardowe kształty



Pionowa flaga
Zapięcie na paski i haczyki

Inne propozycje
Niestandardowe wykończenie na życzenie





Zastosowanie

Zapewniamy kreatywne rozwiązania, które pasują do wielu branżowych zastosowań.

Nasze produkty są nie tylko wielofunkcyjne i podlegają konfiguracji, ale mogą być również wykorzystane wielokrotnie podczas różnych wydarzeń.

Od handlu detalicznego, szkół, imprez sportowych na świeżym powietrzu po akcje charytatywne i imprezy firmowe - nasze kreatywne rozwiązania sprawdzą się w każdych okolicznościach.

Poniższe strony stanowią przewodnik po miejscach, w których nasze produkty są często wykorzystywane do wzmocnienia przekazu marki w efektywny i przyciągający uwagę sposób.




Sprzedaż detaliczna

W dobie cyfryzacji, głównym wyzwaniem dla handlu detalicznego jest uwzględnienie doświadczeń klienta w punkcie sprzedaży.

Witryny sklepowe



Imprezy komercyjne



Oznakowanie



Sklepy pop-up



Kampanie sezonowe



Wyprzedaże




Otwarcia sklepów



Click & Connect



Show-roomy samochodowe



Działalność rekreacyjna

Przemysł rekreacyjny stanowi ważną część gospodarki. Od hoteli po galerie, promowanie korzyści płynących z lepszego samopoczucia i jakości życia jest niezbędne dzięki innowacyjnym ekspozycjom, które przyciągają wzrok.



Oznakowanie wewnętrzne



Oznakowanie zewnętrzne



Plakaty



Lokale muzyczne



Oznakowanie hotelowe



Podwieszania



Jarmarki i targi



Foyer sal kinowych



Galerie sztuki





Wydarzenia kulturalne

Wydarzenia społeczne o zasięgu krajowym lub międzynarodowym angażują dużą publiczność i mogą mieć ogromny wpływ. Ich organizacja jest często niezwykle złożona i wymaga znacznych zasobów komunikacyjnych.

Rozdanie nagród



Rozdanie nagród



Profesjonalne wydarzenia sportowe



Amatorskie wydarzenia sportowe



Zbiórki charytatywne



Festiwale



Dni otwarte



Kampanie wyborcze



Sesje zdjęciowe



Imprezy firmowe

Imprezy firmowe są niezbędne dla firm w celu utrzymania bliskich relacji i z klientami, partnerami biznesowymi czy pracownikami.



Premiery produktów



Premiery nowych marek



Spotkania handlowe



Zewnętrzne imprezy firmowe



Spotkania firmowe



Kolacje firmowe



Gale



Dni otwarte



Show-roomy





Wydarzenia uniwersyteckie

Wydarzenia edukacyjne, artystyczne i kulturalne oferują spotkania, projekty i praktyczne eksperymenty. Celem jest zapewnienie artystycznej i kulturalnej spójności edukacyjnej dla wszystkich uczniów.

Dni otwarte



Życie na kampusie




Ceremonie rozdania dyplomów



Tydzień otwarty



Pokazy absolwentów



Targi pracy



Scenografia dla ceremonii



Obsługa studenta



Wypożyczalnia



Konferencje

Przygotowanie konferencji to doskonała okazja do ekspozycji marki. Przekaz powinien komunikować nowości i ważne informacje związane z działalnością firmy.



Konferencje



Wykłady



Konferencje prasowe



Premiery produktów



Reklamy w halach



Prezentacje



Networking



Targi



Coroczne spotkania





Wystawy

Od planowania do realizacji: zapewnij swojej marce ekspozycję, na którą zasługuje, dzięki oryginalnym, odnowialnym i niestandardowym rozwiązaniom.

Recepcja targów



Systemy zabudowy targowej



Stoiska handlowe



Stojaki na ulotki



Wystawy w galeriach sztuki



Rozwiązania modułowe



Spotkania wirtualne



Rekonfigurowalne stoiska



Podwieszania



Outdoor

Drukowane na zamówienie flagi, oznakowania i namioty ożywiają każdą aktywność na świeżym powietrzu i przyciągają uwagę, pomagając markom lub firmom wyróżnić się.



Dealerzy samochodów



Spotkania sportowe i wyścigi



Festiwale



Wyprzedaże



Muzea



Zewnętrzne wydarzenia muzyczne



Kluby



Systemy nadmuchiwane



Schronienie





Ellanze 

Ellanze 

The best online shopping solution

Ellanze 



Ellanze 

We're one of the largest insurers in the world, finance through and partners



ellanze.com

